

МАКРОЭКОНОМИЧЕСКИЙ ДАЙДЖЕСТ

Новости глобальной экономики

США: в последний день 2012 года американские власти достигли компромисса в области бюджетной политики, **избежав «фискального обрыва»** - резкого повышения налогов в связи с прекращением действия льгот, введенных в начале 2010-х, и снижения государственных расходов. Последнее предусматривалось условиями соглашения между Администрацией и Конгрессом, принятого в 2011 году в ходе предыдущей попытки придти к согласию по вопросам бюджета и государственного долга.

Протокол последнего заседания Комитета по операциям на открытом рынке Федеральной Резервной Системы (ФРС), обнародованный 2 января, указывает на то, что многие члены руководства американского центрального банка ожидают, что **текущая программа «количественного ослабления»** денежной политики может быть завершена в течение 2013.

Экономическая статистика, опубликованная в США в течение 14 дней, носила в целом позитивный характер: индекс **ISM (аналог PMI) для сферы услуг** неожиданно вырос по итогам декабря с 54.7 до 56.1, максимального значения за 10 месяцев. Индекс **ISM для промышленности** увеличился с 49.5 до 50.7, вернувшись в область значений выше нейтрального 50. **Данные по занятости** продемонстрировали постепенное улучшение ситуации на рынке труда. В частности, заметным образом в сторону повышения была пересмотрена оценка количества новых рабочих мест в экономике за ноябрь. **Индекс цен на недвижимость** (индекс Кейса-Шиллера) за октябрь вырос на 0.7%, заметно больше ожиданий большинства экспертов.

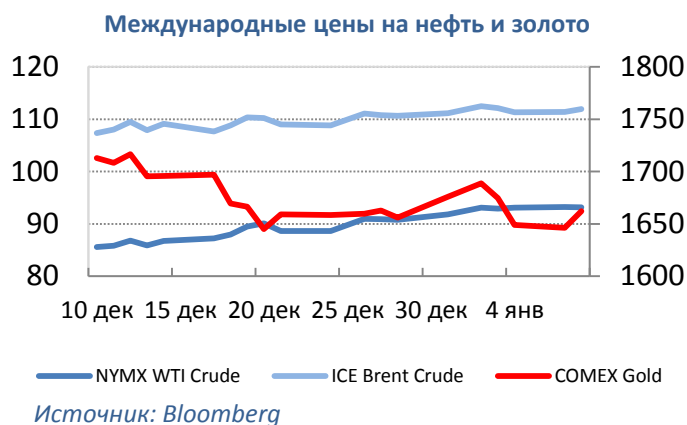
Европа: окончательные значения **индексов PMI** за декабрь были несколько снижены по сравнению с предварительными оценками. Совокупный индекс PMI для **еврозоны** составил 47.2, указывая на сохранение негативной динамики в экономике региона. В ноябре **ставка безработицы для стран еврозоны** достигла 11.8 процентов, максимального уровня с 1995 года, когда статистики начали измерять этот показатель. Данные по внешней торговле для **Германии** за ноябрь продемонстрировали более значительное, чем ожидалось, падение **экспорта** из этой страны. Одновременно, **розничные продажи в Германии** выросли по итогам ноября больше, чем прогнозировало большинство экономистов. Опубликованные во вторник на этой неделе **показатели деловых настроений**, основанные на данных Еврокомиссии, продемонстрировали, что в декабре в странах еврозоны имел место рост оптимизма относительно ситуации в их экономиках.

Азия: индексы **PMI** за декабрь для **Китая** указывают на сохранение темпов экономического роста, более высоких в сфере услуг, чем в промышленности.

В **Японии** по итогам ноября в большей, чем ожидалось, степени снизился объем **производства в промышленности**. Одновременно, **продажи в розничной торговле** продемонстрировали неожиданно высокий рост. Новое правительство страны подготовило программу мер по

стимулированию экономической активности общим объемом \$110 млрд. Также, власти страны намерены прибегнуть к **скупке облигаций**, выпущенных Европейским Стабилизационным Механизмом (ЕСМ) и европейскими правительствами. Помимо поддержки проблемных стран еврозоны, эта мера должна способствовать ослаблению йены и увеличить конкурентоспособность японских экспортеров.

Товарные рынки: компромисс в отношении бюджетной политики, достигнутый в США, а также в целом позитивный характер экономических новостей из Америки и большей части Азии, способствовали росту цен на товары, в частности нефть. Золото почти не изменилось в цене, став исключением из общего тренда на рынках. Этот металл подешевел в ходе торгов 3 и 4 января после публикации протокола последнего заседания руководства ФРС США, указывающего на высокую вероятность завершения текущей программы «количественного ослабления» денежной политики в течение этого года.



Цены на нефть по итогам торгов 8 января 2013 года: официальные цены нефтяных фьючерсов ближайшего месяца поставки составили в Лондоне на InterContinental Exchange Futures Europe – \$111.94 (+2.9% по сравнению с 24 декабря) за баррель; в Нью-Йорке на New York Mercantile Exchange – Light Sweet Crude Oil – \$93.15 (+5.1% по сравнению с 24 декабря) за баррель.

Цены на золото по итогам торгов 8 января 2013 года: официальная цена фьючерсов на золото ближайшего месяца поставки в Нью-Йорке на COMEX составила \$1662.2 за унцию (+0.2% по сравнению с 24 декабря).

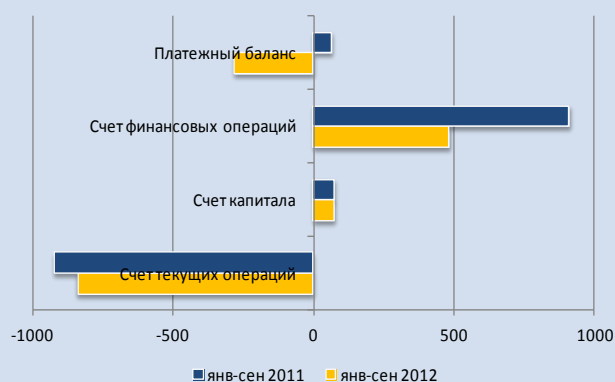
Константин Фёдоров, Отдел странового анализа АУ

НОВОСТИ В ГОСУДАРСТВАХ-УЧАСТНИКАХ ЕАБР

Армения

- По данным Национальной статистической службы РА **внешнеторговый оборот** Армении в январе-ноябре 2012 г. по сравнению с январем-ноябрем 2011 г. увеличился на 3.5%, составив \$5.131 млрд.
- По данным Национальной статистической службы РА **валовый внешний долг** Армении возрос за третий квартал 2012 года на 3% или \$212.62 млн, достигнув к 1 октября 2012 года \$7536.66 млн.

Платежный баланс, в \$ млн



Источник: ЦБА

Валовый внешний долг и валовые международные резервы РА, в \$ млн



Источник: ЦБА

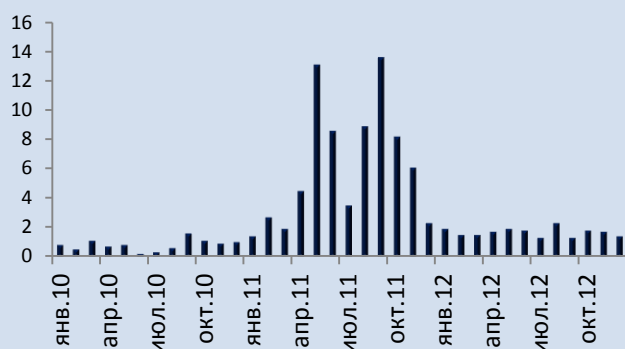
Комментарии: согласно статистическим данным по платежному балансу за январь-сентябрь 2012 года, показатели внешней экономической деятельности Армении ухудшились. По итогам трех кварталов 2012 года Армения зарегистрировала дефицит платежного баланса. Основным фактором, способствовавшим формированию дефицита, является существенное сокращение профицита по счету финансовых операций: объем входящих прямых иностранных инвестиций сократился на 24% по сравнению с тем же периодом в 2011 году, составив всего \$325 млн. (\$426 млн. в 2011 году), а внешние заимствования коммерческих банков сократились за период на 56.5%, составив всего \$206 млн. (\$475 млн в 2011 году). Несмотря на достаточно крепкий внутренний спрос, дефицит счета текущих операций (СТО) снизился за счет роста экспорта (+5.1% за период) по отношению к импорту (+0.2%) в контексте сохранившихся высоких объемов денежных переводов. Тем не менее, улучшение СТО не смогло компенсировать ухудшение счета финансовых операций, что и способствовало формированию дефицита платежного баланса в размере 4.1% ВВП. Нехватка иностранной валюты была компенсирована валютными интервенциями ЦБА, которые привели к сокращению валовых международных резервов за период (-13%), а также за счет увеличения внешних заимствований со стороны руководства Армении (+\$212 млн. по сравнению с сентябрем 2011 года). Последние статистические данные по внешней торговле за период январь-ноябрь 2012 года свидетельствуют о сохранении тренда к сокращению торгового дефицита в четвертом квартале 2012 года и указывают на рост валовых международных резервов в месячном выражении. Это свидетельствует о снижении давления на драм, а также о возможном улучшении платежного баланса в четвертом квартале 2012 года.

Арман Ахунбаев, Отдел странового анализа АУ

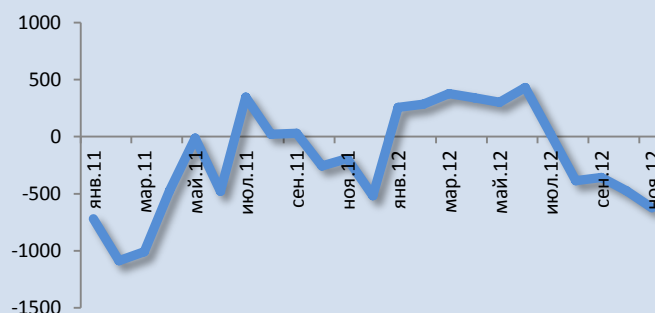
Беларусь

- По итогам 2012 года, рост **индекса потребительских цен (ИПЦ)** составил 21.8%. Рост ИПЦ за декабрь составил 1.4%.
- Согласно **второй оценке ВВП** за III квартал, рост экономики за этот период составил 3.1% к III кварталу прошлого года. Первая оценка этого показателя составляла 1.9%. Оценка роста ВВП за I квартал повышена с 3.1 до 3.4%, за II квартал с 2.9 до 3.0%.
- **Дефицит внешней торговли товарами** составил \$622.9 по итогам ноября. За январь-ноябрь 2012-го, тот баланс внешней торговли товарами был сведен с профицитом в размере \$272.1 млн.

Рост ИПЦ, в % за месяц



Баланс внешней торговли товарами, в \$ млн



Источник: НСК РБ

Комментарии:

Значительный пересмотр показателей роста ВВП страны за I – III кварталы 2012 года в сторону повышения является примечательным фактом.

Инфляция по итогам декабря немного замедлилась по сравнению с предыдущими месяцами, составив по итогам 2012-го 21.8%, примерно в соответствии с большинством прогнозов.

Внешний баланс страны, по-видимому, продолжает ухудшаться. Об этом свидетельствует увеличение размера отрицательного сальдо внешней торговли товарами до \$622.9 млн по итогам ноября.

Константин Фёдоров, Отдел странового анализа АУ

Казахстан

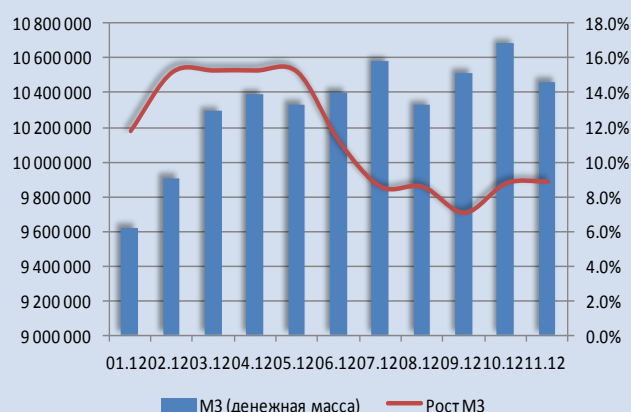
- **Инфляция** в Казахстане в декабре 2012 года составила 0.6% по отношению к предыдущему месяцу или 6.0% в годовом выражении, сообщило госагентство по статистике.
- Совокупный объем кредитования казахстанскими банками в 2012 году, по предварительной информации, вырос на 12.3%, сообщил глава Национального Банка Казахстана (НБРК) Григорий Марченко.
- **Валовые международные резервы НБРК** составили \$28 280 млн на конец декабря 2012 года.
- НБРК ожидает **экономический рост** в 2013 году в 5-6%, сказал глава НБРК Григорий Марченко.

Изменения цен на основные группы товаров и услуг (в %, г/г)



Источник: Агентство РК по статистике

Денежная масса М3 (в млн тенге и в %)



Источник: НБ РК

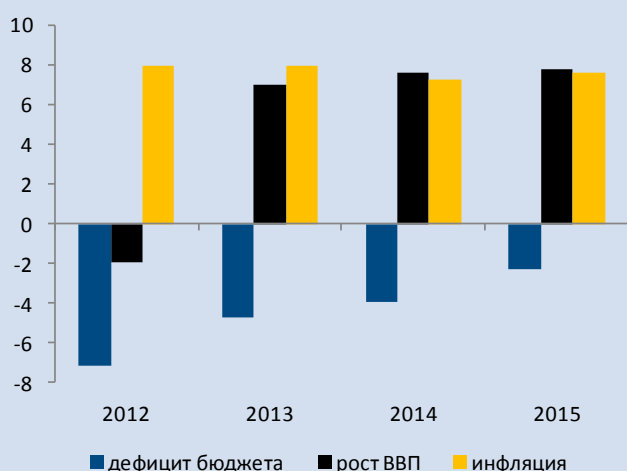
Комментарии: согласно последним статистическим данным, инфляция в Казахстане в декабре 2012 года замедлилась до 0.6% в месячном выражении, но ускорилась в годовом выражении до 6%. Анализ изменений цен по основным группам товаров и услуг свидетельствует о том, что в целом за год рост цен наблюдался по всем группам товаров. При этом наибольший рост цен наблюдался на платные услуги, которые выросли на 9.3% в годовом выражении, в основном за счет роста цен на связь, образование и жилищные услуги. Цены на продовольственные товары ускорились до 5.3%. Цены на непродовольственные товары замедлились до 3.5%. По итогам года уровень инфляции оказался ниже уровня 2011 года (7.4%) и остался на уровне нижнего порога зафиксированного НБРК. Итоговый показатель инфляции может считаться удовлетворительным. Он соответствует более низким темпам ВВП в 2012 году (на уровне 5%), ограниченному внешнему инфляционному давлению и замедлению роста денежной массы во второй половине 2012 года. Замедление же роста денежной массы объясняется относительно сдержанной политикой НБРК, пост-кризисным состоянием банковского сектора и ухудшением показателей внешнеэкономической деятельности (спровоцировавшего сокращение валовых международных резервов на -3.57%). В 2013 году, согласно руководству РК, инфляция останется в пределах 6-8% и будет соответствовать экономическому росту в 5-6%.

Арман Ахунбаев, Отдел странового анализа АУ

Кыргызстан

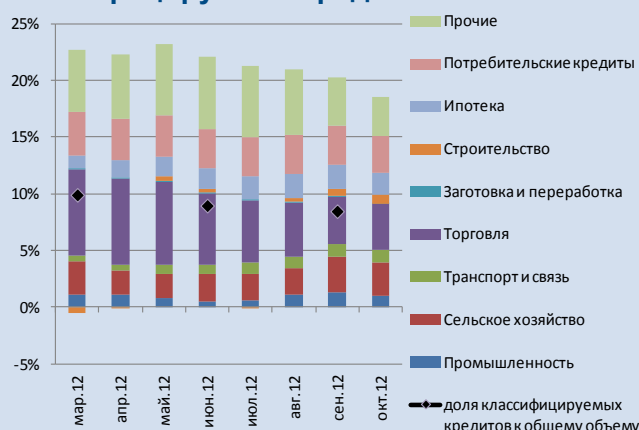
- Парламент страны одобрил проект закона о **республиканском бюджете** на 2013 год, согласно которому дефицит бюджета будет составлять 4.7% от ВВП
- Национальный банк опубликовал первый выпуск Отчета о стабильности банковской системы за I полугодие 2012 года, согласно которому основными **рисками для развития банковского сектора** стали рост государственных расходов, снижение экспорта, непропорциональный рост непроцентных доходов банков, а также внешнеэкономические риски, связанные с замедлением мировой экономики.

Республиканский бюджет: в % от ВВП



Источник: МФ КР, Акипресс

Вклад в общий рост различных кредитов банков (по отраслям экономики) и классифицируемые кредиты: в %



Источник: НБ КР

Комментарии:

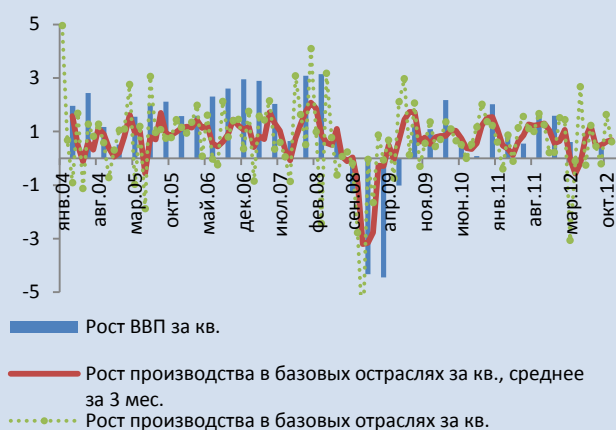
Согласно опубликованному отчету и вышедшей статистике, банковская система по итогам 10 месяцев прошлого года показывала удовлетворительные результаты по прибыльности, росту кредитования и качеству кредитов. Тем не менее, во второй половине года наблюдалось небольшое замедление роста кредитования, который в октябре составил 18.6% в годовом выражении (по сравнению с 22% в марте 2012 года). Если посмотреть на вклад различных видов кредитов в этот рост, то на фоне замедления в экономике (без учета золотодобычи), наблюдается снижение вклада кредитов на развитие сектора торговли и прочих кредитов. В то же время несколько вырос вклад ипотечных кредитов, основная часть которых выдается в иностранной валюте. Также, на фоне практически не меняющегося курса национальной валюты сохранялся вклад инвалютных кредитов, и в тоже время снижение темпов роста кредитования происходило за счет снижения вклада кредитов в национальной валюте. С одной стороны, неизменность валютного курса позволяет сохранять стабильность в экономике и аккумулировать необходимые в качестве «подушки безопасности» международные резервы. С другой стороны, это несет в себе потенциальный риск роста долларизации экономики и наращивания импорта и внешней задолженности как банковским, так и другими секторами экономики.

Эльвира Курманалиева, Отдел странового анализа АУ

Россия

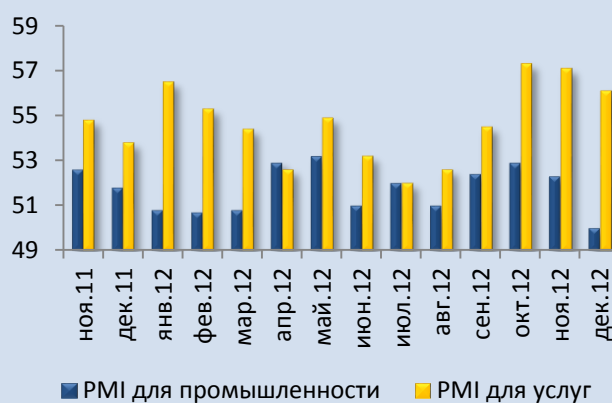
- **Производство в базовых отраслях** за ноябрь 2012 года выросло на 1.2% к октябрю. Согласно нашей оценке, это увеличение соответствует росту на 0.6% с учетом сезонности. Средний месячный рост этого показателя с учетом сезонности за 3 месяца с сентября по ноябрь составил 0.7%.
- **Индекс PMI для промышленности** по итогам декабря неожиданно снизился до нейтральной отметки 50. **Индекс PMI для сферы услуг** снизился гораздо менее значительно, составив 56.1, по сравнению с 57.1 в ноябре.
- Росстат опубликовал данные по **использованию ВВП** за III квартал 2012 года, согласно которым рост **потребления домохозяйств** к тому же кварталу 2011-го составил 6.0% в реальном выражении. Аналогичный показатель для **инвестиций в основной капитал** составил 7.2%, для **экспорта** 2.1%, для **импорта** 9.6%. **Расходы органов государственного управления** снизились на 0.4%, инвестиции в **запасы материальных оборотных средств** упали на 1.2%. **Общий рост ВВП** за III квартал составил 2.9%, не изменившись по сравнению с более ранними оценками.
- Росстат подтвердил более раннюю оценку роста **индекса потребительских цен (ИПЦ)** по итогам 2012-го: по итогам прошлого года, **инфляция** составила 6.6%.

Рост ВВП и производства в базовых отраслях за квартал, в процентах, с учетом сезонности



Источник: Росстат, собственные оценки

Индексы PMI для промышленности и сферы услуг



Источники: HSBC, Markit

Комментарии:

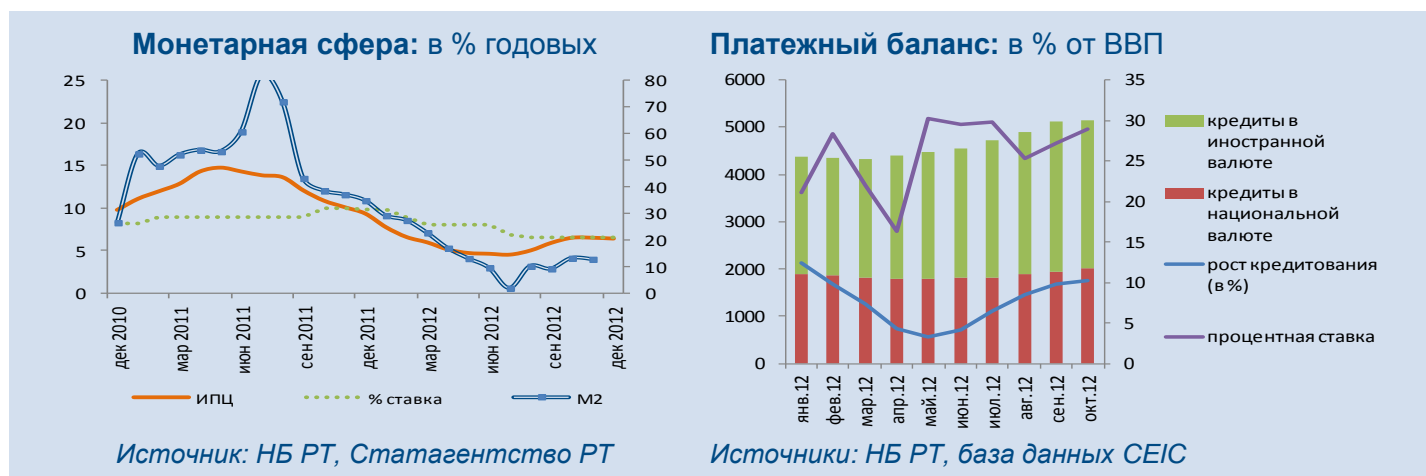
Исходя из данных по росту производства в базовых отраслях, являющемуся неплохим «совпадающим индикатором» для роста ВВП, за первые 11 месяцев прошлого года, экономический рост в стране ускорился по сравнению со II кварталом 2012-го, когда его темпы с учетом сезонности были близки к нулевым, однако остался пониженным. В частности, в течение прошедшей части IV

квартала экономика страны, видимо, росла медленнее, чем в прошлом году. Вместе с тем, снижение темпов роста ВВП в прошлом году в значительной степени связано с действием временных факторов, таких как, прежде всего, снижение инвестиций в запасы «материальных оборотных средств» (то есть готовой продукции), на фоне сравнительно устойчивой динамики потребления домохозяйств и инвестиционного спроса. Об этом свидетельствуют данные Росстата. Также, на снижение инвестиций в запасы готовой продукции как на причину падения индекса PMI для промышленности в конце года указывают аналитики HSBC. В случае, если наметившееся улучшение внешнего фона получит продолжение, необходимость восстановления этих запасов положительным образом скажется на росте ВВП российской экономики в новом году.

Константин Фёдоров, Отдел странового анализа АУ

Таджикистан

- **Инфляция за 2012 год** (декабрь 2012 года к декабрю 2011-го) составила 6.4%, а в декабре рост потребительских цен составил 0.1%.
- Общая сумма **кредитных вложений банковской системы** и микрофинансовых организаций в основные сектора экономики (в национальной и в иностранной валюте) на начало ноября 2012 года составила более 5.1 млрд. сомони.



Комментарии:

Таким образом, позитивная динамика показателей реального сектора экономики страны, снижение мировых цен на продовольствие и осмотрительная денежно-кредитная политика позволили сохранить инфляцию на достаточно низком уровне. При годовом росте денежной массы M2 на 13.2% в октябре 2012 года, рост банковского кредитования составил 10.2%. При этом, заметно вырос уровень долларизации в банковской системе – доля кредитов в иностранной валюте в общем объеме кредитов выросла с 55% в конце 2011 года до 61% в октябре 2012-го. Позитивным наблюдением является то, что кредитные операции банков в национальной валюте, с середины прошлого года начали показывать признаки роста, несколько ускорившись в месячной динамике в августе. Таким образом, несмотря на наблюдаемые темпы роста кредитования, банковская система остается слабой и подверженной шокам в связи сохраняющейся низкой прибыльностью банков и высоким уровнем неработающих кредитов. В сентябре 2012 года ROA составляло около 1.56%. Неработающие кредиты, которые составляли около 15% от общего объема кредитов в конце 2011 года, выросли до 16.4% к середине 2012-го и сохранялись примерно на этом уровне до сентября.

Эльвира Курманалиева, Отдел странового анализа АУ

Новости региона

Азербайджан

**ВВП в 2013 году
увеличится на 5.3% - ЦБ**

Комментарии: - *rian.ru* - Рост экономики в 2013 году составит 5.3%, нефтяного сектора экономики - 11.7%, говорится в заявлении Центробанка (ЦБ) страны об основных направлениях денежной политики и политики финансовой стабильности на 2013 год, "Международные финансово-кредитные организации также прогнозируют продолжение экономического роста в стране в будущем году. Ожидается, что рост нефтяного сектора экономики будет стимулироваться в основном внутренним спросом", - сказано также в документе. Основопологающим условием роста экономики в будущем году в документе названо сохранение макроэкономической стабильности, в частности, достижение более низких темпов средневзвешенной инфляции по сравнению со странами-партнерами в экономическом взаимодействии. "В 2013 году основной целью денежной политики станет обеспечение инфляции на уровне 5-6%.

**Центральный банк
объявил целевой
показатель инфляции в
2013 году на уровне 5–6%**

Комментарии: - *abc.az* – Центральный банк (ЦБА) выступил с заявлением об основных направлениях денежной политики и финансовой стабильности на 2013 год. Согласно заявлению ЦБА, целевой показатель инфляции в 2013 году рассматривается банком на уровне 5–6%, и для его достижения Центральный банк будет применять классические инструменты регулирования, сохраняя при этом гибкий обменный режим. ЦБА также указал, что предпринятые меры позволили обеспечить снижение инфляции в 2012 году на 8 пунктов – пока инфляция составляет лишь 1.2%. Банк также ориентируется на профицит счёта текущих операций на уровне 15–18% ВВП и присоединяется к прогнозу МВФ насчёт мировых цен на нефть в 2013 году – \$105 за баррель.

**Внешнеторговый
оборот сократился на
7.88%**

Комментарии: - *1news.az* – В янв-ноя 2012 г. внешнеторговый оборот составил \$30.538 млрд, по сравнению с янв-ноя 2011 года внешнеторговый оборот страны сократился на 7.88%. За 11 месяцев экспорт товаров составил \$22.094 млрд, что меньше показателей за аналогичный период 2011 года на 10.34%. Импорт был равен \$8.444 млрд, что меньше показателя янв-ноя 2011 г. на 0.76%. В целом в янв-ноя из Азербайджана было экспортировано 2 196 наименований товаров, а импортировано 6279 наименований. Положительное сальдо в товарообороте составило 13.65 млрд. Отметим, что по итогам 2011 года внешнеторговый оборот составил \$36.33 млрд. Экспорт товаров был равен \$26.57 млрд, импорт - \$9.76 млрд. Положительное сальдо внешнеторгового оборота составило \$16.81 млрд. Из Азербайджана экспортировалось 2082 наименования товаров, импортировано товаров 6233 наименований.

Нефть и

Комментарии: - *1news.az* – По итогам янв-ноя 2012 г. 90.53% всего

**нефтепродукты
составили 90.5% всего
экспорта**

экспорта пришлось на нефть и нефтепродукты, за указанный период 85.03% всего экспорта пришлось на сырую нефть, а на нефтепродукты - 5.5%. Отметим, что по итогам 2011 года 91.94% всего экспорта Азербайджана пришлось на нефть и нефтепродукты. За указанный период 86.2 % всего экспорта пришлось на сырую нефть, а на нефтепродукты - 5.74%.

**Товарооборот со
странами СНГ превысил
\$3.1 млрд**

Комментарии: - *1news.az* – Товарооборот со странами СНГ в янв-ноя 2012 г. составил \$3.173 млрд. За указанный период экспорт в страны СНГ составил \$1.096 млрд, импорт - \$2.077 млрд. В товарообороте со странами СНГ образовалось отрицательное сальдо в \$981.133 млн. В 2011 году товарооборот Азербайджана со странами СНГ составил 5.498 млрд. За указанный период экспорт в страны СНГ составил \$2.925 млрд, импорт - \$2.573 млрд. В товарообороте со странами СНГ образовалось положительное сальдо в \$351.621 млн.

**Грузоперевозки
снизились почти на 5%**

Комментарии: - *1news.az* – За 11 месяцев 2012 г. в ходе экспортно-импортных операций различными видами транспорта в Азербайджан перевезено 52 млн 053.3 тыс. тонн грузов, в сравнении с аналогичным периодом 2011 года объем грузоперевозок снизился на 4.95%. Более 28 млн тонн пришлось на экспортные, 8 млн 493.6 тыс. тонн - на импортные операции. При экспортных операциях использовался морской (236.9 тыс. тонн), железнодорожный (2 млн 660.6 тыс. тонн), автомобильный (527.8 тыс. тонн), воздушный (391.8 тыс. тонн) и трубопроводный (24 млн 183.7 тыс. тонн) транспорт. Вывоз почтовых грузов был равен 0.16 тонны. В свою очередь при импортных операциях морским транспортом было перевезено 1 млн 371.7 тыс. тонн, железнодорожным – 5.2 млн тонн, автомобильным – 1 млн 773.3 тыс. тонн, воздушным – 19.4 тыс. тонн грузов. Ввоз почтовых грузов составил 22.4 тонны. В 2011 году объем грузоперевозок составил в Азербайджане более 59.7 млн тонн, что на 8.37% превысило показатель за 2010 год.

**Наличная денежная
масса выросла почти на
треть**

Комментарии: - *Trend.az* – По состоянию на янв-окт 2012 г., денежная масса M2 (наличные деньги в обращении (вне банков) и остатки средств в национальной валюте на счетах нефинансовых организаций, финансовых (кроме кредитных) организаций и физических лиц) увеличилась на 28.9% по сравнению с аналогичным периодом 2011 года и на 14.24% по сравнению с началом 2012. Так, по состоянию на первое ноября 2012 года, показатель M2 составил 12563.6 млн манатов против 9748.6 млн манатов на первое ноября 2011 года и 10997.2 млн манатов - на начало 2012 года. По состоянию на первое ноября, показатель наличной денежной массы в обращении (M0) составил 8415.5 млн манатов против 6505.3 млн манатов на первое ноября 2011 года и 7158.2 млн манатов - на первое января 2012 года.

Молдова

Рост ВВП в 2011 г., по уточненным данным, составил 6.8% вместо объявленных ранее 6.4%

Комментарии: - *Allmoldova.com* – Рост валового внутреннего продукта Молдовы в 2011 г., по уточненным данным, составил 6.8% вместо объявленных ранее 6.4%. Об этом NOI.md сообщили в Национальном бюро статистики республики, отметив что в номинальном выражении ВВП Молдовы в 2011 г. сложился в сумме 82 млрд 349 млн леев в текущих рыночных ценах вместо объявленных ранее 82 млрд 174 млн леев. При этом, валовая добавленная стоимость, созданная в секторе товаров в 2011 г., превысила уровень предыдущего года на 7.8%, положительно повлияв (на 2.0%) на ВВП.

Акцизы на нефтепродукты в 2013 году увеличатся на 10.8%

Комментарии: - *Allmoldova.com* – В Молдове размер акцизов на нефтепродукты в 2013 году увеличится на 10.8% вместо запланированных ранее 5%. Это предусматривают поправки в Налоговый кодекс, внесение которых одобрил парламент Молдовы в окончательном чтении. Как отметил министр транспорта и дорожной инфраструктуры Молдовы Анатолий Шалару, в частности, акциз на бензин в 2013 году составит 3200 леев за тонну, а на дизтопливо – 1330 леев за тонну. Утвержденная ранее налогово-бюджетная политика Молдовы на 2013 год предусматривала увеличение акциза на бензин с 2885 леев до 3030 леев, а на дизтопливо - с 1200 леев до 1260 леев за тонну. Анатолий Шалару отметил, что рост акцизов на нефтепродукты на 10.8% обусловлен необходимостью индексации их размера не только в соответствии с уровнем инфляции, но и ожидаемым номинальным ростом ВВП в 2013 году в сравнении с 2012 годом для увеличения поступлений в Дорожный фонд. Следует отметить, что ранее МВФ рекомендовал правительству Молдовы увеличить ставки акцизов на нефтепродукты, отметив необходимость ее индексации на уровне реального номинального роста ВВП.

Объем внешней торговли услугами увеличился на 4.6%

Комментарии: - *Allmoldova.com* – Объем внешней торговли услугами увеличился за девять месяцев на 4.6%, в сравнении с аналогичным периодом предыдущего года, до \$509.96 млн. Четверть от общего объема торговли в сфере услуг занимает торговля со странами СНГ, и остальные три четверти - с другими странами мира. Дефицит в сфере услуг (около \$29 млн) обусловлен торговлей услугами со странами СНГ, отрицательное сальдо составило \$38.88 млн. С точки зрения структуры определяющими стали услуги, связанные с поездками, их импорт увеличился на 13.3%, а экспорт - на 5.3%.

Внешний долг приблизился к рекордной отметке в \$6 млрд

Комментарии: - *newsar.ukrinform.com* – Внешний долг Молдовы увеличился в 2012 году на \$333.5 млн и составляет \$5 млрд 780 млн. Такие данные обнародовал Национальный банк Молдовы. «Общий объем внешней задолженности Молдовы в 2012 году составляет \$5.78 млрд, что на \$333.5 млн больше по сравнению с 2011 годом», - отмечается в аналитическом отчете Нацбанка. Эксперты банка отмечают, что основную часть внешней задолженности составляют займы частного сектора экономики (\$4.16 млрд), выросшие в

минувшем году на \$241 млн, в то время как публичная задолженность находится на отметке \$1.6 млрд и выросла за этот же период на \$92.5 млн.

Туркменистан

Агентство по иностранным инвестициям защитит национальную экономику от рисков

Комментарии: - *itar-tass.com* – В Туркмении вновь создается Агентство по иностранным инвестициям с более широкими полномочиями контроля за сотрудничеством с иностранными компаниями. "В его обязанностях - проверка иностранных компаний, желающих работать в нашей стране, и, в случае, если их присутствие здесь будет сочтено целесообразным, выдавать им разрешение на работу", - сказал президент Туркмении Гурбангулы Бердымухамедов, обсуждая вопрос создания агентства на состоявшемся заседании правительства. Агентство по иностранным инвестициям в структуре туркменского правительства уже существовало в конце 90-х годов – при первом президенте Сапармурате Ниязове-Туркменбаши. Ее деятельность была сведена к регистрации иностранных компаний. По словам президента, вновь создаваемое агентство планируется организовать не как отдельную структуру туркменского правительства, а при Министерстве экономики и развития в начале 2013 года. По данным этого министерства, в 2011 году объем иностранных инвестиций в общем объеме капитальных вложений составил около 21%. Наибольший удельный вес инвестиционных вложений приходится на отрасли промышленности.

Узбекистан

Рост экономики за последние 3 года достиг 27.7%

Комментарии: - *turkiston-press.uz* – Рост экономики Узбекистана в прошедшем 2012 году сохранил устойчивые темпы и составил более 8.2%, а по итогам последних трех лет достигл 27.7%. Это отмечено в новогоднем поздравлении Президента страны Ислама Каримова народу Узбекистана. При этом необходимо особо отметить, говорится в послании, что в уходящем году 59% общих расходов Государственного бюджета были направлены на развитие социальной сферы. В 2012 году реальные доходы населения увеличились в среднем на 17.5%, размер заработной платы работников бюджетных организаций, пенсий, пособий и стипендий вырос в среднем на 26.5%. С ростом доходов населения значительно возросли вклады свободных средств на депозитные счета в банках — в уходящем году они возросли на 34.6%. В целом же за последние три года объем вкладов населения на банковские депозиты увеличился в 2.4 раза, что является свидетельством неуклонно возрастающего уровня жизни и благосостояния нашего народа. В новом году намечено существенное увеличение реальных доходов населения, в

частности, повышение заработной платы, пенсий, стипендий и социальных выплат не менее чем на 23%. - Уверен, - отмечает Президент страны, - все намеченные нами программы и меры послужат тому, что 2013 год для нас всех будет обеспеченным и благополучным, более успешным и содержательным.

Украина

В 2013 году рост ВВП должен достичь по меньшей мере 3.5% - Азаров

Комментарии: - *news.ukrinform.ua* - Премьер-министр Украины Николай Азаров поставил задачу в 2013 году обеспечить рост ВВП по меньшей мере до уровня 3.5%. Об этом он заявил во время заседания Кабинета Министров. "Нам необходимо активизировать экономическое развитие таким образом, чтобы в текущем году обеспечить как минимум до 3.5% рост ВВП", - сказал Н. Азаров. При этом он заметил, что 2012 год, со всеми его проблемами и трудностями, создал неплохой фундамент для продолжения преобразований и модернизации Украины в 2013 году.

Доходы бюджета в 2012 году выросли на 10%

Комментарии: - *unian.net* – Доходы общего и специального фондов Государственного бюджета Украины в янв-дек 2012 г., по оперативным данным, составили 346 млрд грн (с учетом собственных доходов бюджетных учреждений и субвенций), что на 31.4 млрд грн (или на 10%) больше показателя 2011 года при плановом показателе на 2012 год - 372.331 млрд грн. В общий фонд бюджета поступило 289.6 млрд грн, что на 23.8 млрд грн (или на 8.9%) больше по сравнению с прошлым годом. В специальный фонд в янв-дек поступило 56.4 млрд грн с учетом собственных доходов бюджетных учреждений и субвенций. В течение года объем возмещений по налогу на добавленную стоимость составил 46.0 млрд грн, что на 3.2 млрд грн (или на 7.4%) больше прошлогоднего показателя. Автоматическое возмещение НДС составило половину - 23.2 млрд грн.

2012 год завершён с дефляцией 0.2% - Госстат

Комментарии: - *news.ukrinform.ua* - Потребительские цены в Украине в декабре выросли на 0.2%, с начала года они снизились на 0.2%. Об этом сообщает Государственная служба статистики. "Индекс потребительских цен в декабре 2012 года составил 100.2%, с начала года - 99.8%", - свидетельствуют данные Госстата. На потребительском рынке в декабре цены на продукты питания и безалкогольные напитки возросли на 0.1%. Алкогольные напитки и табачные изделия стали дороже на 0.7%. Цены (тарифы) на жилье, воду, электроэнергию, газ и другие виды топлива возросли на 0.2%. Цены на транспорт в целом не изменились.

Кайрат Бейсенов, Отдел странового анализа АУ

Государства-участники ЕАБР	Армения	Беларусь	Казахстан	Кыргызстан	Россия	Таджикистан
Показатель	январь-сентябрь 2012 г					
Рост ВВП (% , янв-сен 2012г к янв-сен 2011г)	7.8 *	2.5	5.2	-4.6	3.9	7.5
Рост промышленного производства (% , янв-сен 2012г к янв-сен 2011г)	11.6	7.7	0.5	-33.9	2.9	10.4
Рост продукции сельского хозяйства (% , янв-сен 2012г к янв-сен 2011г)	10.5	5.0	-8.4	2.0	-2.3	9.8
Рост объема грузоперевозок (без трубопроводов) (% , янв-сен 2012г к янв-сен 2011г)	3.2	-1.7	15.9	4.6	2.0	4.9
Инвестиции в основной капитал (% , янв-сен 2012г к янв-сен 2011г)	-2.0	-12.8	3.3	9.1	7.2	-26.5
Экспорт (млрд \$, янв-сен 2012г)	1.0	36.1	69.6	1.0	391.3	1.0
Импорт (млрд \$, янв-сен 2012г)	1.2	34.8	34.4	3.3	240.8	2.7
Сальдо текущего счета (в % к ВВП, янв-сен 2012г)	-12.3	-0.3	5.7	-25.7	4.5	-22.1 **
Обменный курс, национальная валюта к доллару США (средний за янв-сен 2012г)	400.5	8363.2	149.7	47.0	31.0	4.8
Инфляция, ИПЦ (% , сентябрь 2012г к сентябрю 2011г)	2.3	38.8	4.9	4.4	4.6	5.9
Рост денежной массы, М2 (% , сентябрь 2012г к сентябрю 2011г)	24.2	74.3	5.9	23.7	16.7	9.2
Золотовалютные резервы (в месяцах импорта товаров и услуг, сентябрь 2012г)	5.2	2.7	7.3 *	4.9 **	18.0	1.1 **
Профицит / дефицит государственного бюджета (в % к ВВП за янв-сен 2012г) ¹	0.5	2.0	11.5	-5.7 *	3.6	2.5
Рост кредитования экономики банками (% , сентябрь 2012г к сентябрю 2011г) ²	29.9	48.1	13.2	20.2	10.2	9.9
Показатель качества активов банковской системы, неработающие кредиты / кредиты (% , сентябрь 2012г)	5.1	4.7	36.7	8.5 *	4.8	16.1
Показатель адекватности капитала банковской системы, капитал / активы (%) (% , сентябрь 2012г)	17.2	14.3	14.2	18.1 *	11.4	24.3 **

Источники: национальные ведомства

Примечания:

¹ В Беларуси, Казахстане, России указан профицит/дефицит консолидированного бюджета в % к ВВП

² В Беларуси и России указан объем кредитов банковского сектора; в Таджикистане указан объем кредитов кредитных организаций

³ В Беларуси и России указан объем депозитов в банковском секторе

* - оценка национальных ведомств

** - показатель за июнь или январь-июнь 2012