

# МАКРОЭКОНОМИЧЕСКИЙ ДАЙДЖЕСТ

## Новости глобальной экономики

**США:** оценка роста ВВП за октябрь-декабрь 2012 года к предыдущему кварталу (с учетом сезонности) была пересмотрена с 0.1% до 0.4%. Большинство экспертов прогнозировали пересмотр как минимум до 0.6%. **Индекс ISM** (аналог PMI) снизился с 54.2 до 51.3 по итогам марта для промышленности и с 56 до 54.4 для сферы услуг. Одновременно, **объем заказов на фабриках** вырос за февраль на 3% к тому же периоду 2012-го, больше, чем ожидалось. Более высокие, по сравнению с большинством прогнозов, темпы роста продемонстрировали показатели **доходов и потребления домохозяйств** за февраль.

**Европа:** окончательные оценки **индексов PMI для промышленности и сферы услуг** за март для стран еврозоны оказались чуть выше обнародованных ранее предварительных значений. Тем не менее, эти показатели снизились по сравнению с февралем и в целом свидетельствуют о продолжении спада в экономике региона. В **Германии**, объем **продаж в розничной торговле** за февраль неожиданно снизился по сравнению с тем же месяцем прошлого года. Уровень **безработицы** в странах еврозоны за февраль составил 12%, став максимальным за историю валютного союза.

Банковская система **Кипра** начала функционировать на прошлой неделе. Продолжают действовать жесткие ограничения на вывод средств из страны. Примечательным событием, последствия которого пока непонятны, стала **отставка министра финансов Кипра** Михалиса Сарриса в связи с началом расследования обстоятельств банковского кризиса в стране.

В **Италии** потерпела неудачу **попытка создать новое правительство**. Политики продолжают процесс формирования коалиции, которая могла бы располагать достаточной поддержкой в парламенте, где ни одна из партий не имеет ощутимого преимущества по итогам состоявшихся в конце февраля выборов.

**Азия:** в **Китае** индексы **PMI для промышленности и сферы услуг** ощутимо выросли по итогам марта. В частности, PMI версии HSBC повысился с 50.4 до 51.6 (совпав с предварительной оценкой) для **промышленности** и с 52.1 до 54.3 для **сферы услуг**.

В Японии, итоги **обзора экономических настроений Танкан** улучшились по итогам I квартала, однако в меньшей степени, чем ожидало большинство экспертов. Данные по **розничным продажам** за февраль также оказались хуже большинства прогнозов. В то же время, **индекс PMI для промышленности** вырос по итогам марта с 48.5 до 50.4, превысив нейтральную отметку.

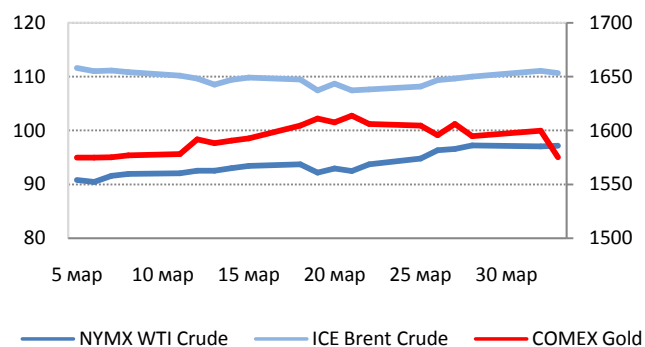
**Товарные рынки:** **нефть** подорожала по итогам периода, прошедшего с выхода предыдущего дайджеста, а **золото** подешевело, на фоне восстановления относительного спокойствия по поводу

ситуации на Кипре.

**Цены на нефть** по итогам торгов 2 апреля 2013 года: официальные цены нефтяных фьючерсов ближайшего месяца поставки составили в Лондоне на Intercontinental Exchange Futures Europe – Brent – \$110.69 (+1.2% по сравнению с 27 марта) за баррель; в Нью-Йорке на New York Mercantile Exchange – Light Sweet Crude Oil – \$97.19 (+0.9% по сравнению с 27 марта) за баррель.

**Цены на золото** по итогам торгов 2 апреля 2013 года: официальная цена фьючерсов на золото ближайшего месяца поставки в Нью-Йорке на COMEX составила \$1575.1 за унцию (-1.3% по сравнению с 27 марта).

Международные цены на нефть и золото



Источник: Bloomberg

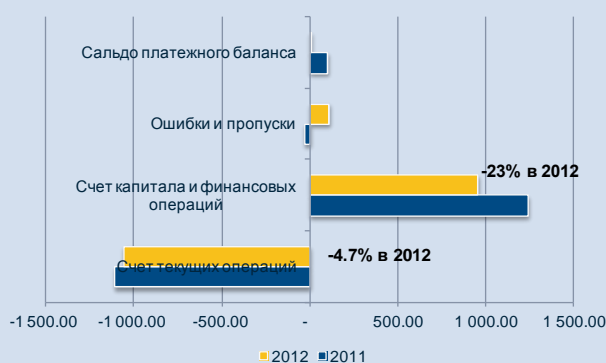
Константин Фёдоров, Отдел странового анализа АУ

## НОВОСТИ В ГОСУДАРСТВАХ-УЧАСТНИКАХ ЕАБР

### Армения

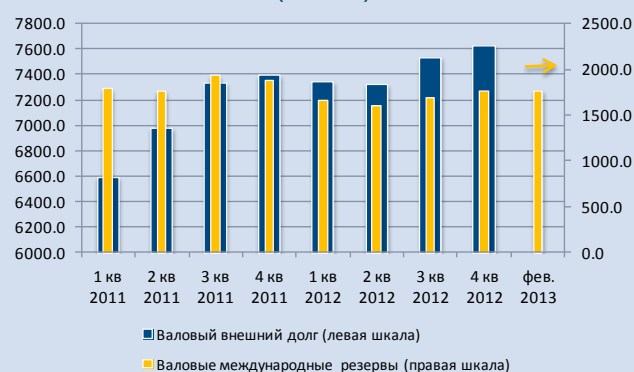
- По итогам 2012 года **сальдо платежного баланса** Армении составило \$6.3 млн.
- **Валовые международные резервы (ВМР)** Армении в феврале 2013 года составили \$1771.6 млн., увеличившись по сравнению с январём на 0.2%.
- **Валовой внешний долг** Армении вырос в 2012 году на 3.2% или \$236.2 млн., достигнув \$7630.2 млн.

**Платежный баланс**  
(\$ млн)



Источник: ЦБА

**Валовой внешний долг и валовые международные резервы РА**  
(\$ млн)



Источник: ЦБА

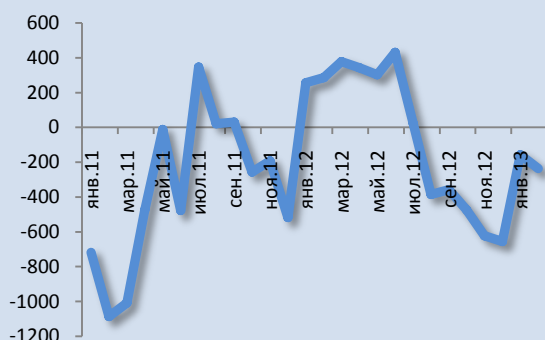
**Комментарии:** в 2012 году, сальдо платежного баланса Армении сократилось, но остается положительным, составив \$6.3 млн. (0.1% ВВП). Решающее улучшение платежного баланса (по итогам трех кварталов 2012 года сальдо платежного баланса было отрицательным), как и предполагалось, произошло в четвертом квартале 2012 года за счет комбинации сокращающегося дефицита счета текущих операций, а также роста счета капитала и финансовых операций. С одной стороны, по итогам года дефицит счета текущих операций улучшился (-4.7% в годовом выражении), но не за счет сокращения дефицита торгового баланса или же увеличения переводов мигрантов (как это было по итогам 3 квартала), а в большей степени за счет увеличения сальдо доходов. С другой стороны, сокращение счета капитала и финансовых операций, объясняемое меньшими объемами прямых иностранных инвестиций и внешних заимствований частного сектора, замедлилось до -23% в годовом выражении за счет привлечения дополнительных иностранных инвестиций \$163 млн. в четвертом квартале (\$483 млн. в 2012 году или -6.9% в годовом выражении). В контексте сохраняющегося высокого дефицита счета текущих операций (-10.7% ВВП), сокращение внешних заимствований частным сектором и нехватка прямых иностранных инвестиций регулярно создавали проблемы с валютной ликвидностью, а также способствовали сокращению валовых международных резервов (-6.9% в годовом выражении) и дополнительному наращиванию внешнего государственного долга (+\$179 млн. до 39.2% ВВП). Последние располагаемые данные указывают на улучшение торгового баланса товаров и на рост валовых международных резервов в феврале 2013 года, что является хорошим признаком и свидетельствует о сохранении позитивного сальдо платежного баланса.

Арман Ахунбаев, Отдел странового анализа АУ

## Беларусь

- Согласно данным Белстата, **дефицит внешней торговли товарами** за январь-февраль 2012-го составил \$396.5 млн (\$158.8 млн за январь и \$237.7 млн за февраль).
- Согласно заявлению главы Национального банка Республики Беларусь (НБРБ) Надежды Ермаковой, нацбанк может снизить **ставку рефинансирования** в ближайшей перспективе.
- Согласно заявлению заместителя министра иностранных дел Александра Гурьянова, Беларусь может **присоединиться к ВТО** в 2015 при условии успешного хода переговоров.

**Сальдо внешней торговли товарами, в \$ млн**



Источники: Белстат, НБ РБ

**Ставка рефинансирования и инфляция (в %)**



■ Ставка рефинансирования ■ Инфляция за месяц, пр. ось

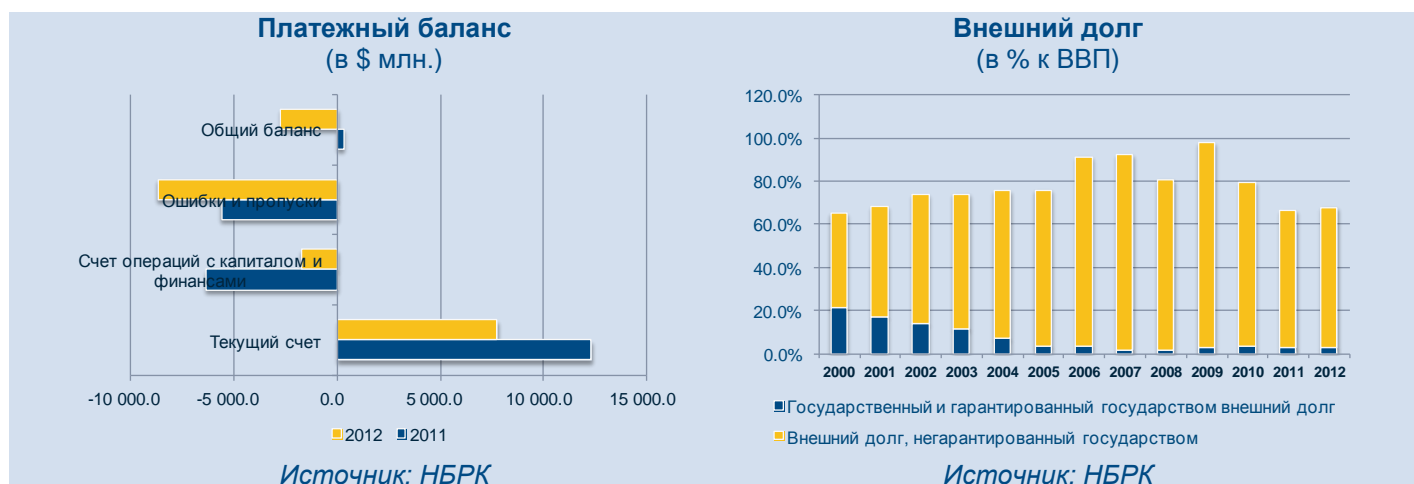
### Комментарии:

Данные по внешней торговле за февраль подтверждают сохранение дефицита внешнеторгового баланса белорусской экономики. Этот показатель несколько увеличился в феврале после сезонного улучшения в январе.

*Константин Фёдоров, Отдел странового анализа АУ*

## Казахстан

- **Профицит счета текущих операций (СТО)** платежного баланса Казахстана за январь-декабрь 2012 года составил \$7.7 млрд. в сравнении с профицитом в размере \$12.3 млрд. в 2011 году.
- **Валовой внешний долг (ВВД)** Казахстана по итогам 2012 года составил \$137.1 млрд. против \$125.2 млрд. по итогам 2011 года. В общем объеме внешнего долга доля государственного и гарантированного государством долга по итогам прошлого года снизилась до 4.3%, или \$5.9 млрд. (4.4%, или \$5.5 млрд. на начало 2012 года).



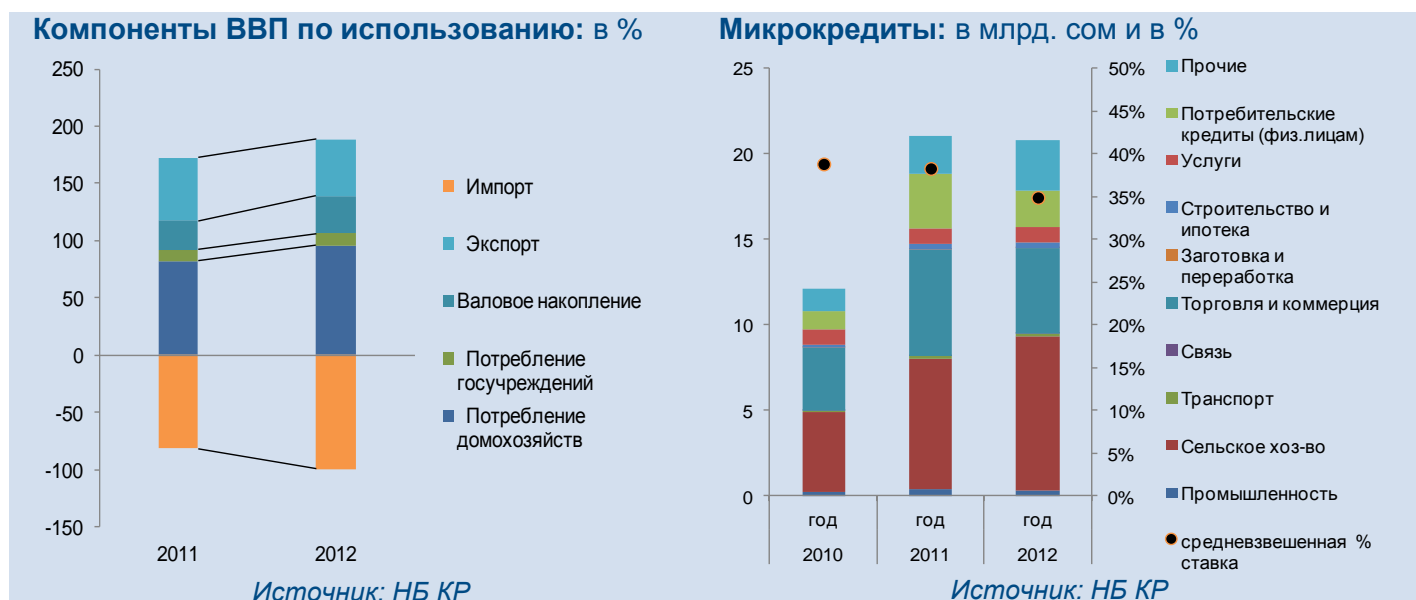
### Комментарии:

Национальный Банк Республики Казахстан (НБРК) опубликовал платежный баланс Казахстана в 2012 году. Итоговые значения немного изменились по сравнению с оценкой и дают дополнительную информацию для анализа. Показатели внешней экономической деятельности ухудшились, но остаются в пределах допустимых норм и остаются управляемыми. Платежный баланс сложился с отрицательным сальдо в \$2.8 млрд. (-1.4% ВВП) в результате сокращения профицита СТО (-37.2% по отношению к 2011 году) и увеличившегося оттока неучтенных капиталов («ошибки и пропуски»). Показатели СТО ухудшились за счет быстрого роста импорта (16.3%) к экспорту (5.2%), что привело к сокращению торгового баланса на 4.5%. Общее ухудшение балансов оплаты труда, услуг и трансфертов, в контексте стабильного баланса инвестиционных доходов, способствовало дополнительному сокращению профицита СТО. Следует отметить, что увеличение внешних заимствований частным сектором (увеличение средне и долгосрочных инвестиций до \$4.3 млрд. ввиду большей привлекательности иностранных финансовых ресурсов для крупных фирм), а также рост прямых иностранных инвестиций (\$14 млрд.) способствовали сокращению дефицита счета операций с капиталом и финансами на 72% по отношению к 2011 году (-\$1.8 млрд). Несмотря на сохраняющийся высокий профицит СТО и существенное улучшение счета с капиталом и финансами, тенге был регулярно под давлением, НБРК был вынужден проводить валютные интервенции, валовые международные резервы сократились, а внешний долг вырос (в том числе государственный). Единственным объяснением дополнительного ухудшения платежного баланса может быть неучтенный отток капиталов из страны, который отражается через рост ошибок и пропусков, размер которых превысил значение СТО и составил рекордные за последние 12 лет - \$8.7 млрд. на конец 2012 года. Высокий размер оттока капитала вызывает определенную озабоченность и требует дополнительного анализа.

Арман Ахунбаев, Отдел странового анализа АУ

## Кыргызстан

- По предварительным данным Национального статистического комитета КР, в 2012 году доля **конечного потребления** в ВВП составила 117%, а **валовое накопление** – 32.4%. При этом по сравнению с 2011 годом, рост потребления составил 12.2%, а инвестиции выросли на 26.3%.
- По данным Национального банка КР, объем выданных за 2012 год **кредитов микрокредитными организациями** снизился на 1.5%. При этом наибольшее снижение наблюдалось в секторе потребкредитов (-32%), торговых кредитов (-19%) и кредитов на промышленное производство (-19%).
- Предприятиями реального сектора экономики в 2012 году было получено **валового дохода** на 7.9% меньше чем в 2011-м.



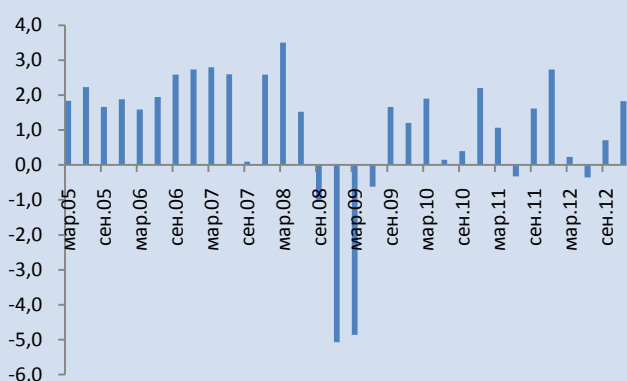
**Комментарии:** в 2012 году в снижение ВВП на 0.9% вклад потребления домохозяйств составил +12%, вклад инвестиций +7%, а вклад чистого экспорт сложился отрицательным -21%. Таким образом, рост внутреннего спроса обеспечивался импортными поступлениями товаров и услуг. По данным статистического ведомства, средний размер микрокредита составляет 44.2 тыс. сом (около \$950), а уровень возвратности эти кредитов в среднем составляет 95%. Микрокредитные компании по всему миру сталкиваются с противоречием между своей основной целью по содействию снижению бедности посредством выдачи микрокредитов, и стремлением оставаться эффективными (прибыльными). Поэтому показатели микрокредитования принято сравнивать с уровнем доходов в стране. Там, где средний размер микрокредита значительно ниже уровня доходов в стране, эффективность и уровень возвратности обычно ниже. В то же время, там, где размер кредитов превышает доходы в стране – возникает вопрос по уровню доступности таких кредитов для наиболее нуждающегося бедного населения. Так, к примеру, средний размер микрокредита варьируется со \$100 в Индии до \$1500 в Боливии, \$10 000 в США. А доходы на душу населения в США составляют \$48.4 тыс., в Боливии - \$2.4 тыс., в Индии - \$1.5 тыс., в Кыргызстане - \$1 тыс.

*Эльвира Курманалиева, Отдел странового анализа АУ*

## Россия

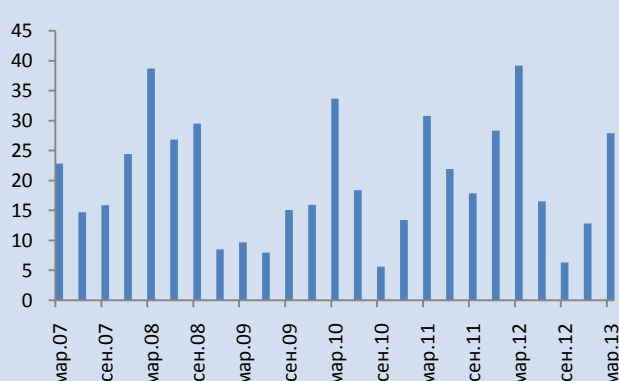
- Согласно обновленным данным Росстата, **ВВП** страны по итогам IV квартала 2012-го вырос на 2.1% по сравнению с тем же периодом 2011 года, по сравнению с ранней оценкой 1.6%. Оценка роста ВВП за 2012 не изменилась, составив 3.4%.
- По итогам марта, **индекс PMI** снизился с 52 до 50.8 для **промышленности**, с 56.1 до 54.6 для **сферы услуг**. **Композитный индекс** опустился с 54.9 до 53.4.
- Рост **индекса потребительских цен (ИПЦ)** составил 0% по итогам недели с 26 марта по 1 апреля.
- **Банк России (ЦБ РФ)** не изменил основные процентные ставки, снизив на 0.25% ставки по отдельным ставкам рефинансирования на более длительные сроки по итогам заседания руководства ЦБ РФ 2 апреля.
- Согласно заявлению главы ЦБ РФ Игнатьев, **Банк России** сохраняет намерение удерживать **инфляцию** в пределах 6% по итогам года.
- Согласно заявлению вице-премьера Шувалова, российское правительство не намерено отступать от **«бюджетного правила»**, если экономика не столкнется с внешним шоком, подобным имевшему место в 2008-2009-м. Также согласно заявлению Шувалова, правительство не будет пытаться оказывать **влияние на ЦБ РФ** с целью добиться более высоких темпов роста экономики.
- Согласно данным ЦБ РФ, **профицит счета текущих операций (СТО)** составил \$27.9 млрд по итогам I квартала 2013-го. **Чистый отток капитала по линии частного сектора** за I квартал составил \$25.8 млрд.
- Согласно оценке Министерства финансов, **дефицит федерального бюджета** за I квартал составил 130.8 млрд рублей (0.9% от ВВП). По итогам марта, бюджет исполнен с профицитом 128.7 млрд рублей (2.4% от ВВП).

Рост ВВП, в % за квартал, с учетом сезонности



Источник: Росстат, собственные расчеты

Профицит счета текущих операций, \$ млрд



Источник: Банк России

**Комментарии:**

Росстат повысил оценку роста ВВП в IV квартале прошлого года с 1.6 до 2.1% к соответствующему периоду прошлого года. Оценка роста экономики за год в целом не изменилась, оставшись равной 3.4%. Если статистическое агентство корректно учитывает влияние сезонности (надо сказать, что в этом нет полной уверенности), замедление экономического роста, имевшее место в 2012-м, достигло максимальной степени в I квартале прошлого года. Во второй половине года экономика вернулась к росту, причем рост за IV квартал, с учетом влияния спада в сельском хозяйстве, был лишь немногим ниже роста ВВП в IV кварталах 2010-го и 2011-го.

Индексы PMI для промышленности и сферы услуг снизились по итогам марта, отражая, прежде всего, ухудшение ожиданий, возможно, под влиянием событий на Кипре. Хотя пока мы не видим оснований считать, что снижение этих индикаторов свидетельствует о серьезном ухудшении ситуации в экономике, совпадение этого снижения с падением аналогичных индексов в Европе и США внушает тревогу.

Инфляция замедлилась до нуля по итогам недели с 26 марта по 1 апреля. Очевидно, что рост ИПЦ за март будет находиться в пределах 0.5%. С некоторой вероятностью, он будет даже ниже и составит 0.4%. В экономике возникают условия для ослабления денежной политики. Нежелание ЦБ РФ торопиться со снижением ставок оправданно необходимостью избежать всплеска инфляционных ожиданий, который может последовать в случае, если Банк России начнет снижение ключевых ставок до появления более видимых успехов в борьбе с инфляцией, чем наблюдаемые в настоящий момент. Тем не менее, снижение некоторых (наименее важных) ставок по итогам последнего заседания руководства ЦБ РФ указывает направление, в котором будет меняться политика банка в течение оставшейся части года.

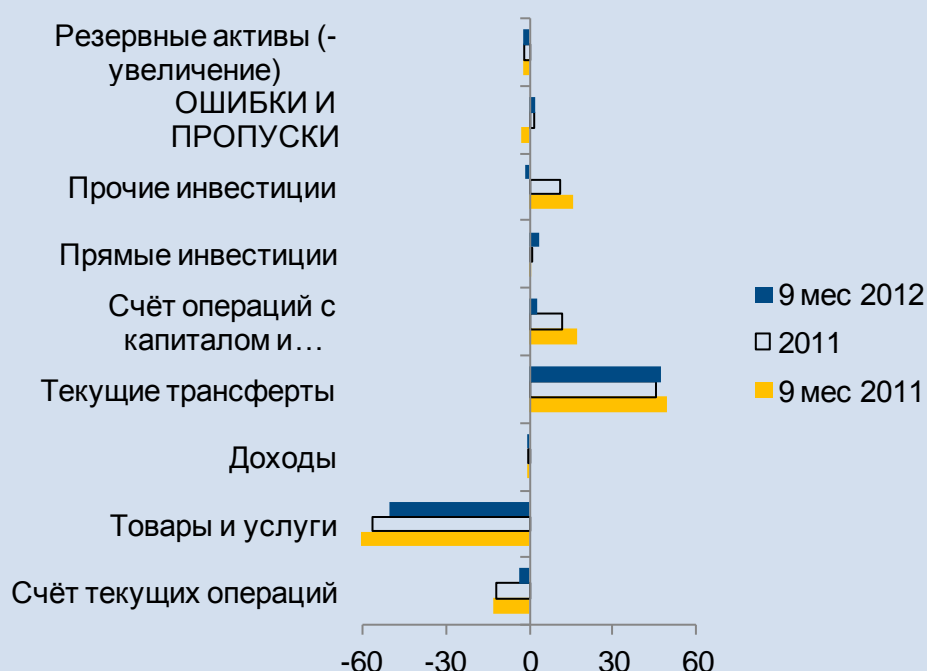
Счет текущих операций за I квартал сложился со значительным положительным сальдо, что соответствует сезонной динамике. Сравнение сальдо СТО в I квартале с его значениями за те же периоды прошлых лет указывает на отсутствие признаков резких изменений в состоянии внешнего баланса российской экономики.

*Константин Фёдоров, Отдел странового анализа АУ*

## Таджикистан

- По официальным данным, за январь-сентябрь 2012 год дефицит **текущего счета платежного баланса** сложился в размере 3.3% от ВВП. При этом дефицит **торгового баланса** составил 49.8% от ВВП, а **нетто-приток средств по статье «текущие трансферты»** составил 47.3% от ВВП.
- За девять месяцев 2012 год **счет операций с капиталом и финансовыми инструментами** сложился положительным в размере 2.7% от ВВП. **Нетто-приток прямых иностранных инвестиций** составил 3.3% от ВВП.
- За девять месяцев 2012 год **резервные активы Национального банка** увеличились на \$113.7 млн. По данным МВФ, в конце прошлого года их размер составлял \$628.5 млн.

**Платежный баланс: в % от ВВП**



Источник: НБ РТ

### Комментарии:

Благоприятная ситуация в экономике в прошлом году отразилась и в официальной статистике платежного баланса, которая была опубликована с полугодовым лагом. Тем не менее, Национальный банк РТ пересмотрел данные платежного баланса за три квартала прошлого года. В частности, была скорректирована вниз статистика импорта товаров.

*Эльвира Курманалиева, Отдел странового анализа АУ*

## Новости региона

### Азербайджан

**Профицит  
платежного баланса  
достиг почти \$5 млрд**

**Комментарии:** - *Trend.az* – Профицит счета текущих операций платежного баланса Азербайджана по итогам 2012 года составил \$14.9 млрд, сократившись за год на 13%, говорится в обнародованном в пятницу Центральным банком Азербайджана (ЦБА) платежном балансе. В том числе профицит счета текущих операций нефтегазового сектора составил \$23.4 млрд. Профицит счета текущих операций нефтегазового сектора полностью покрывает дефицит счета текущих операций ненефтяного сектора в \$8.5 млрд. Общий профицит платежного баланса составил \$4.96 млрд, сократившись в течение прошлого года в 2.5 раза. Анализ платежного баланса по секторам показал, что, как и в предыдущие годы, в 2012 году внешнеэкономические операции в нефтегазовом секторе обладали положительным сальдо, а в ненефтяном секторе - отрицательным. Общий объем внешнеторгового оборота в янв-дек 2012 года составил \$43.1 млрд, а положительное сальдо внешнеторгового баланса - \$22.2 млрд, что на 8.7% меньше показателя по итогам 2011 года. При этом импорт товаров был осуществлен на \$10.4 млрд, экспорт - \$32.6 млрд. В структуре экспортируемых товаров 94.1% приходится на долю нефтегазовой продукции. В отчетном периоде общая стоимость импорта потребительских товаров составила \$4375.9 млн, из которых \$1303.6 млн приходится на долю продовольственных продуктов. За отчетный период торговые отношения сложились со 157 странами. При этом 9.7% торгового оборота приходится на страны СНГ, 90.3% - другие зарубежные страны.

**Международные  
резервы сократились  
в феврале почти на  
процент**

**Комментарии:** - *turaninfo.com* – Международные активы Азербайджана без учета средств Нефтяного фонда Азербайджана сократились в феврале текущего года на \$117.19 млн или 0.9%, до \$12732.66 млн. По отношению к началу года этот показатель увеличился на \$489.25 млн или 4%. Как сообщает Центральный банк Азербайджана, в структуре международных активов в отчетном месяце снизились средства в различных иностранных валютах (преимущественно доллары США и евро) до \$12493.03 млн. Стоимость корзины специальных прав заимствования (SDR), в которых оплачена доля страны в уставном фонде Международного валютного фонда, уменьшилась на 1.7% до \$239.43 млн. За годовой период времени международные активы страны увеличились на \$1642.34 млн или 14.8%.

**Свыше 80% прямых  
инвестиций в  
экономику приходится  
на нефтегазовый  
сектор**

**Комментарии:** - *Trend.az* – Общий объем зарубежного капитала, привлеченного в азербайджанскую экономику в 2012 году, составил \$10.59 млрд, увеличившись по сравнению с показателем за аналогичный период позапрошлого года на 30.6%, указывается в платежном балансе, опубликованном на сайте Центрального банка Азербайджана (ЦБА). Согласно балансу, общий объем иностранного

капитала в форме прямых инвестиций в экономику страны в течение года вырос на 19%, составив \$5.3 млрд, где удельный вес нефтегазового сектора находился на уровне 81.1%. Эти инвестиции использовались с целью финансирования работ на азербайджанской территории, в основном, проводимых в рамках нефтегазовых проектов со стороны BP Exploration Ltd ("Шах-Дениз") и Азербайджанской международной операционной компании (АМОК) на месторождении "Азери-Чираг-Гюнешли". В виде бонусов по нефтяным контрактам в прошлом году поступило \$2 млн против \$20 млн в 2011 году. Согласно оценкам ЦБА, объем прямых инвестиций, привлеченных в ненефтяной сектор, составил \$999.4 млн, что составило 18.9% от общего объема привлеченных в страну прямых инвестиций. Объем этих инвестиций в течение года вырос на 2.2%, а удельный вес сократился на 2.7%.

## Молдова

### **Внешний долг рекордно увеличился**

**Комментарии:** - *oreanda.ru* – Внешний долг Республики Молдова увеличился в 2012 году на \$690 млн, достигнув, таким образом, рекордной отметки в \$6.13 млрд. Такие данные обнародовал Национальный банк Молдовы (BNM), передает собственный корреспондент УКРИНФОРМа в РМ. «Внешняя задолженность Молдовы в 2012 году составила рекордную сумму – \$6.13 млрд, что на 690 млн больше по сравнению с 2011 годом», отмечается в аналитическом отчете Нацбанка. Показатели свидетельствуют также, что объем государственных обязательств составляет \$1.71 млрд (27.9%), а остальная сумма задолженности – \$4.42 млрд (72.1%) остается за частным сектором.

### **Дефицит платежного баланса в 2012г. сократился на 35.4%.**

**Комментарии:** - *rbc.ru* – В Молдавии дефицит текущего счета платежного баланса страны в 2012г. составил \$510.87 млн., сократившись на 35.4% в сравнении с предыдущим годом. Как сообщили РБК в Национальном банке Молдавии, дефицит текущего счета платежного баланса составил 7% от ВВП страны за 2012г. против показателя 11.3% годом ранее. Совокупное положительное сальдо доходов и текущих трансфертов покрыло дефицит внешней торговли товарами и услугами Молдавии на 82.7%. Объем внешней торговли товарами и услугами составил в прошлом году \$9.274 млрд. Степень покрытия импорта товаров и услуг экспортом составила 51.8%. Дефицит торговли товарами и услугами в 2012г. вырос на 2.6% - до \$2.945 млрд. Объем внешней торговли товарами снизился на 0.6% по сравнению с 2011г., экспорт сократился на 2.2%, в то время как импорт увеличился на 0.1%. Дефицит торгового баланса Молдавии был отмечен как в ее торговле со странами СНГ, так и с остальными странами мира, составив, соответственно, \$657.21 млн. и \$2.267 млрд. В 2012г. молдавский экспорт сократился в целом на 2.5% - до \$2.162 млрд. преимущественно за счет снижения экспорта в страны Евросоюза на 6.4% - до \$1.013 млрд. В структуре молдавского экспорта в 2012г. доминировала агропродовольственная продукция, ее доля составила

40.7%. Основу молдавского импорта составили энергоносители и сырье для производства продукции.

**Госдолг в янв-фев  
вырос на 0.13%**

**Комментарии:** - *oreanda.ru* – Как сообщили агентству в Минфине, в то же время, они выросли в сравнении с аналогичным периодом прошлого года на 422.8 млн леев (19.4%). В частности, основные доходы госбюджета Молдовы в янв-фев 2013 г. составили 2.3682 млрд леев (108.3% от запланированного уровня). В сравнении с тем же периодом 2012 г., они выросли на 536.9 млн леев (29.3%). Госучреждения, финансируемые из госбюджета, аккумулировали в янв-фев 2013 г. доходы от специальных средств в сумме 108.7 млн леев (82.2% от плана). В сравнении с аналогичным периодом прошлого года, они сократились на 154.8 млн леев. Доходы специальных фондов составили 46.9 млн леев (143.4% от предусмотренного), а в сравнении с показателями того же периода 2012 г. они увеличились на 2.8 млн леев (6.3%). Доходы составляющей "проекты, финансируемые из внешних источников", в янв-фев 2013 г. составили 81.2 млн леев (29.5% от запланированного).

**Чистый приток  
прямых иностранных  
инвестиций  
сократился до \$159  
млн**

**Комментарии:** - *allmoldova.com* – Чистый приток прямых иностранных инвестиций в экономику Молдовы снизился в 2012 г. с учетом оттока капитала в 1.8 раза - до \$159 млн. Как передает «ИНФОТАГ» со ссылкой на данные Нацбанка, непосредственно приток прямых иностранных инвестиций сократился за год на 21.8% (\$93.9 млн) – до \$336.59 млн, в то время как отток капитала, наоборот, увеличился на 18.7% (\$27.91 млн) – до \$177.38 млн. В частности, приток инвестиций в уставный капитал составил \$204.58 млн (+9.3%), а отток инвестиций - \$58.95 млн (+36%). Специалисты НБМ объясняют сокращение прямых иностранных инвестиций снижением реинвестированной прибыли из-за того, что многие предприятия с иностранным капиталом выплатили акционерам дивиденды, которые превысили размер полученной в 2012 г. прибыли. Около 27.7% от общего притока прямых иностранных инвестиций в Молдову составили покупки недвижимости физическими и юридическими лицами-нерезидентами. По данным НБМ, основная доля инвестиций в уставном капитале (52.7%) приходилась на инвесторов из ЕС. Доля инвесторов из СНГ - 11.6%.

**Импорт нефтяной  
продукции по  
сравнению с 2011  
годом сократился**

**Комментарии:** - *allmoldova.com* – В прошлом году наша страна импортировала меньшее количество нефтяной продукции по сравнению с 2011 годом. Согласно отчету Национального агентства по регулированию в энергетике, сокращение импорта зарегистрировано в секторе всех видов топлива. Молдова импортировала в 2012 году 578 тысяч тонн нефтяных продуктов, что на 7.5% меньше, чем в 2011 году. Больше всего снизился импорт бензина – почти на 18%. В общей сложности, в страну попало около 160 тысяч тонн бензина. Импорт сжиженного нефтяного газа сократился почти на 9% – около 72 тысячи тонн, а импорт дизельного топлива уменьшился на 2% почти до 350 тысяч тонн. Больше всего бензина было приобретено у Румынии – 66% от общего количества. Из Австрии - 12%, 7% приобретено у Болгарии. Также из Румынии было импортировано наибольшее количество дизельного топлива – 50%, за ней следует Белоруссия и Российская

Федерация с более чем 15%. По импорту сжиженного нефтяного газа лидирует Россия и Казахстан – 49 и 40% соответственно. За ними следует Румыния с 10% импорта сжиженного нефтяного газа.

## Украина

### **Всемирный банк ухудшил прогноз ВВП**

**Комментарии:** - *kommersant.ua* – Всемирный банк ухудшил прогноз роста валового внутреннего продукта (ВВП) Украины в 2013 году с 3.5%, до 1%, сообщил старший экономист представительства Всемирного банка в Украине Руслан Пионтковский. По его словам, прогноз роста ВВП в 2014 году ухудшен до 3%, с 4%. Вместе с тем в 2015 году Всемирный банк прогнозирует ускорение экономической динамики до 4%. Кабинет министров прогнозирует в 2013 году рост реального ВВП на 2.5-3.4% при инфляции 4.8-6.1%.

### **Кабмин ухудшил оценку дефицита госбюджета в 2012 году**

**Комментарии:** - *kommersant.ua* – Кабинет министров направил в Верховную раду, президенту и в Счетную палату отчет о выполнении закона "О государственном бюджете на 2012 год", ухудшив ранее сделанную оценку его дефицита на 0.1%, или на 57.8 млн грн. Соответствующее решение закреплено распоряжением правительства от 27 марта, которое уже зарегистрировано в парламенте. "Одобрить отчет о выполнении закона о госбюджете Украины на 2012 год по доходам в сумме 346.054 млрд грн, по расходам - 395.681 млрд грн, по объему возвращения кредитов - 2.276 млрд грн и по объему предоставления кредитов – 6.94 млрд грн с дефицитом в сумме 53.445 млрд грн", - говорится в документе.

### **Поступления в госбюджет по итогам I квартала выросли на 6.7%, до 102.5 млрд грн – Миндоходов**

**Комментарии:** - *unian.net* – Объем поступлений в государственный бюджет Украины в янв-мар 2013 года вырос на 6.7%, или 6.5 млрд грн, по сравнению с 1 кварталом 2012 года и составил 102.5 млрд грн. Об этом УНИАН сообщили в пресс-службе Министерства доходов и сборов Украины. Согласно сообщению, в государственный бюджет поступило 81.7 млрд грн, в местные - 20.8 млрд грн. «В общий фонд государственного бюджета собрано 78.5 млрд грн налоговых и таможенных платежей, что на 5.7 млрд грн больше аналогичного показателя 2012 года», - сказано в сообщении Миндоходов. Вместе с тем, налогоплательщикам возмещено 13.7 млрд грн налогов, что на 2.3 млрд грн больше, чем за аналогичный период прошлого года. Как сообщал УНИАН, в Министерстве доходов и сборов, созданном на базе Налоговой и Таможенной служб, на учете состоит 1480 юридических лиц с объемом доходов свыше 500 млн грн и отнесенных к категории крупных налогоплательщиков. Общая сумма доходов сводного бюджета Украины за янв-фев составила 69.961 млрд грн, что на 6.5% больше

---

показателя аналогичного периода 2012 года. Министерство доходов и сборов Украины ожидает, что по итогам первого квартала в бюджет будет перечислено порядка 1 млрд грн по результатам расследований резонансных преступлений в сфере налогообложения.

**Дефицит госбюджета  
в янв-фев достиг 2.3  
млрд грн**

**Комментарии:** - *kommersant.ua* – Дефицит государственного бюджета Украины в янв-фев 2013 года составил 2.334 млрд грн, тогда как за аналогичный период прошлого года профицит госбюджета составлял 4.698 млрд грн, сообщает Министерство финансов. "Дефицит общего фонда равнялся 6 млрд 131.9 млн грн, что на 5 млрд 388.5 млн грн меньше росписи на этот период", - отмечается в сообщении. Как сообщалось, профицит общего фонда госбюджета в янв-фев 2012 составил 3.439 млрд грн.

---

*КайратБейсенов, Отдел странового анализа АУ*

Государства-участники ЕАБР	Армения	Беларусь	Казахстан	Кыргызстан	Россия	Таджикистан
Показатель	январь-декабрь 2012 г					
Рост ВВП (% , янв-дек 2012г к янв-дек 2011г)	7.2	1.5	5.0	-0.9	3.4	7.5
Рост промышленного производства (% , янв-дек 2012г к янв-дек 2011г)	8.8	5.7	0.5	-20.2	2.6	10.4
Рост продукции сельского хозяйства (% , янв-дек 2012г к янв-дек 2011г)	9.5	6.1	-17.8	1.2	-4.7	10.4
Рост объема грузоперевозок (без трубопроводов) (% , янв-дек 2012г к янв-дек 2011г)	1.2	-2.3	9.0	4.5	1.7	11.2
Инвестиции в основной капитал (% , янв-дек 2012г к янв-дек 2011г)	0.2	-13.8	3.8	21.5	6.7	-24.4
Экспорт (млрд \$, янв-дек 2012г)	1.4	46.0	92.4	1.7	530.7	1.4
Импорт (млрд \$, янв-дек 2012г)	4.3	46.4	47.2	5.3	335.4	3.8
Сальдо текущего счета (в % к ВВП, янв-дек 2012г)	-12.3 **	-2.9	4.4 *	-21.9	4.1 *	-22.1 ***
Обменный курс, национальная валюта к доллару США (средний за янв-дек 2012г)	401.8	8335.9	149.1	47.0	31.1	4.8
Инфляция, ИПЦ (% , декабрь 2012г к декабрю 2011г)	3.2	21.8	6.0	7.5	6.6	6.4
Рост денежной массы, М2 (% , декабрь 2012г к декабрю 2011г)	19.5	45.2	7.3	23.8	14.4	15.7
Золотовалютные резервы (в месяцах импорта товаров , декабрь 2012г)	5.0	1.4	5.5	3.3	16.9	0.6
Профицит / дефицит государственного бюджета (в % к ВВП за янв-дек 2012г) 1	-1.6	-0.1	8.5	-6.6	0.4	1.5
Рост кредитования экономики банками (% , декабрь 2012г к декабрю 2011г) 2	24.5	36.7	13.4	28.5	14.5	13.0
Показатель качества активов банковской системы, неработающие кредиты / кредиты (% , декабрь 2012г)	3.5	5.5	36.7	7.2	6.4	18.2
Показатель адекватности капитала банковской системы, капитал / активы (% , декабрь 2012г)	16.8	15.5 **	14.4	22.3	13.6	23.3

Источники: национальные ведомства

*Примечания:*

<sup>1</sup> В Беларуси, Казахстане, России указан профицит/дефицит консолидированного бюджета в % к ВВП

<sup>2</sup> В Беларуси и России указан объем кредитов банковского сектора; в Таджикистане указан объем кредитов кредитных организаций

<sup>3</sup> В Беларуси и России указан объем депозитов в банковском секторе

\* - оценка национальных ведомств

\*\* - показатель за сентябрь или январь-сентябрь 2012

\*\*\* - показатель за июнь или январь-июнь 2012