



Макроэкономический дайджест

27 июня – 3 июля 2012

Новости глобальной экономики

США: в конце прошлой недели, американский **Верховный суд** принял, возможно, историческое решение, отказавшись признать антиконституционной **реформу здравоохранения** в стране, начатую в 2010 году.

Между тем, опубликованный во вторник **индекс ISM для промышленности** снизился по итогам июня, впервые за 3 года приняв значение ниже нейтральной отметки 50. Тем не менее, падение индекса оказалось менее значительным, чем ожидало большинство экспертов. Этот факт, а также относительно благоприятный характер статистики по **заказам на товары длительного пользования** и **фабричным заказам**, определили сдержанную реакцию рынков на данные, указывающие на переход производственного сектора американской экономики от роста к спаду.

Европа: по итогам **встречи руководителей стран ЕС**, состоявшейся в четверг и пятницу на прошлой неделе, были приняты важные решения относительно мер по поддержке проблемных государств еврозоны. В частности, была достигнута договоренность о том, что европейские стабилизационные фонды получают возможность оказывать **помощь непосредственно банкам стран ЕС**, не обременяя правительства дополнительными финансовыми обязательствами. Это решение, принятое в качестве реакции на ситуацию вокруг **Испании**, имеет потенциальное значение для других европейских стран. Сообщения о нем вызвали бурный подъем на рынках в конце прошлой недели. Важное значение будут иметь результаты намеченного на четверг **заседания руководства Европейского Центрального Банка (ЕЦБ)**. Многие эксперты и участники рынков ожидают, что по его итогам будет принято решение о снижении базовой процентной ставки для стран еврозоны.

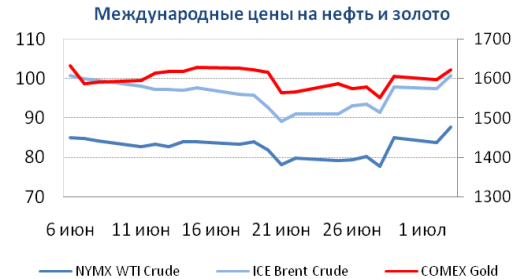
Окончательные значения **индексов PMI для промышленности** за июнь подтвердили падение активности в этой части экономики ЕС, хотя были благоприятнее предварительных оценок. Хуже ожиданий оказались окончательные июньские показатели **настроений в деловой среде и потребительской уверенности**, публикуемые Еврокомиссией. Неожиданно снизились **розничные продажи в Германии** по итогам мая.

Азия: опубликованные в воскресенье и понедельник обе версии **индекса PMI для промышленности в Китае** продемонстрировали замедление роста этой отрасли экономики, однако меньшее, чем ожидало большинство экспертов. В **Японии**, результаты **обзора настроений в промышленности Танкан** за II квартал улучшились по сравнению с данными за январь-март, заметно превзойдя прогнозы. **Резервный банк Австралии** принял решение **оставить политику без изменений** по итогам заседания своего руководства во вторник на этой неделе. Австралийский центральный банк указывает на лучшую, по сравнению с ожиданиями, ситуацию в экономике, как причину перерыва в ослаблении политики, начатом снижением базовой процентной ставки в стране



месяцем ранее.

Товарные рынки: цены на товары испытали резкий подъем под влиянием сообщений о новых мерах по поддержке проблемных стран еврозоны и ожиданий ослабления денежной политики ведущими центральными банками. Энергоносители получили дополнительный повышательный импульс в связи с вступлением в действие дополнительных санкций против Ирана со стороны ЕС, значительно ограничивающих экспортные возможности этой страны. В результате, нефть WTI подорожала на 10.5% за период с 26 июня по 3 июля. Нефть Brent за тот же период подорожала на 8.2%, завершив 3 июля на уровне выше \$100 за баррель.



Источник: Bloomberg

Константин Федоров, Отдел странового анализа АУ

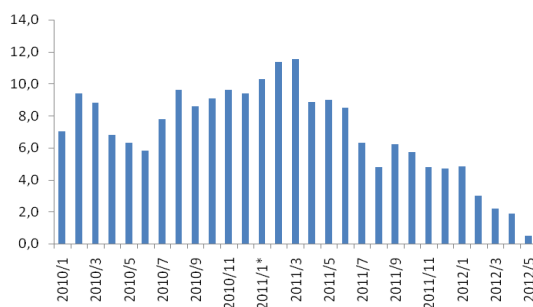


В государствах-участниках ЕАБР

Армения

- Рост **индекса потребительских цен** в июне составил -1.3% к маю 2012-го. Рост индекса за 12 месяцев составил 0.7%.
- Объем **промышленного производства** за май превысил свой уровень за май 2011-го на 14.5%.
- **Оборот розничной торговли** за май составил 440 млрд драмов. К соответствующему периоду прошлого года в реальном выражении этот показатель увеличился на 1%.
- **Дефицит внешней торговли товарами** за период с января по май 2012-го составил \$1.1 млрд, увеличившись на 3.4% к тому же периоду прошлого года.
- **Дефицит государственного бюджета** Армении за январь-май 2012-го составил 6.2 млрд драмов.

Рост индекса потребительских цен,
в % за 12 месяцев



Источник: Национальная статистическая служба РА

Комментарии:

Экономическая динамика в Армении сохраняет характер, обозначившийся в прошлом году: высокие темпы роста наблюдаются лишь в промышленности (горнорудной и металлургической). Частное потребление испытывает застой, судя по статистике розничной торговли. Внешнеторговый дефицит остается стабильным или очень медленно снижается относительно ВВП. На этот процесс не оказали видимого внимания значительные успехи в области укрепления государственных финансов (дефицит госбюджета по итогам января-мая намного меньше запланированного показателя на середину года, который составляет 50.7 млрд драмов).

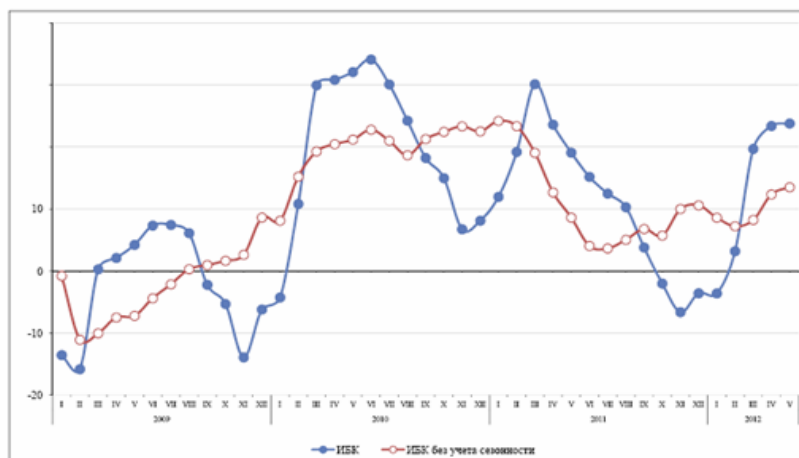
Константин Федоров, Отдел странового анализа АУ



Беларусь

- **Индекс бизнес-климата (ИБК)** реального сектора экономики Беларуси увеличился с минус 3,6% в январе до 23,8% в мае 2012 года. При этом рост за май составил 0,4 процентного пункта.
- Положительное **сальдо баланса внешней торговли товарами** за январь-май составило \$1.514 млрд, по сравнению с дефицитом в размере \$3.301 млрд за тот же период прошлого года.

Индекс бизнес-климата, 2009-2012 гг.



Источник: Национальный банк Республики Беларусь

Комментарии: Улучшение индекса, в основном, наблюдалось вследствие фактического и ожидаемого, по оценкам участников опроса, увеличения спроса. Без учета сезонности, ИБК в мае составил 13,5%, что на 1,2 процентного пункта выше уровня апреля 2012 года, и на 4,9 процентного пункта выше показателя мая предыдущего года.

Согласно опросу, темпы роста объема производства и реализации в мае 2012 года на обследуемых предприятиях несколько замедлились по сравнению с апрелем. Основным фактором роста спроса при этом оставался рост объема заказов на внутреннем рынке (за счет роста физического объема в торговле на 1,8% и строительстве на 13,1%), тогда как рост объема заказов на внешнем рынке имел тенденцию к снижению (за счет снижения объема заказов в промышленности на 8,8%). Вследствие роста спроса, загрузка производственных мощностей данной категории предприятий увеличилась, при сохранении неизменного уровня оборотных средств, рабочей силы и основных фондов.



Другим фактором, отразившимся на росте ИБК, стало снижение интенсивности роста издержек производства. Частично это является одним из последствий весьма жесткого административного контроля цен (около 52% обследуемых предприятий отметили неизменность отпускных цен на свою продукцию), что позволяет потребителям «регулируемой» продукции сокращать свои издержки.

Справочно: Индекс бизнес-климата рассчитывается НБ РБ ежемесячно и представляет собой интегрированный показатель оценок фактической и ожидаемой динамики производства и спроса. Обзор НБ РБ, на основе которого рассчитан ИБК за май, подготовлен путем опроса руководителей 1 998 предприятий, работающих в промышленности, транспорте, строительстве, торговле. Индекс показывает, на сколько процентов число опрошенных, считающих нынешнее состояние и ожидаемые изменения бизнес-климата положительными, больше числа тех, кто настроен пессимистично.

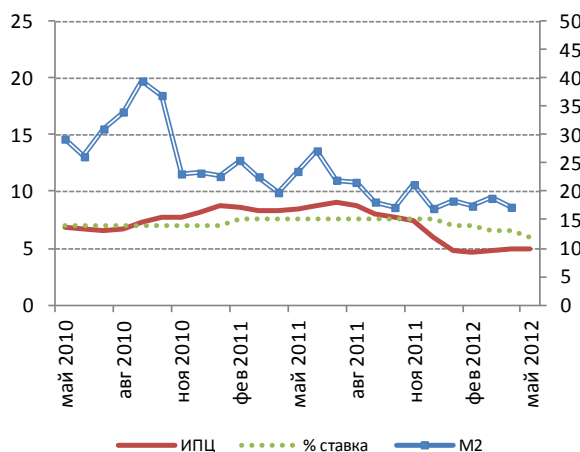
Алиса Никитина, Отдел социально-экономической политики УОД АКФ



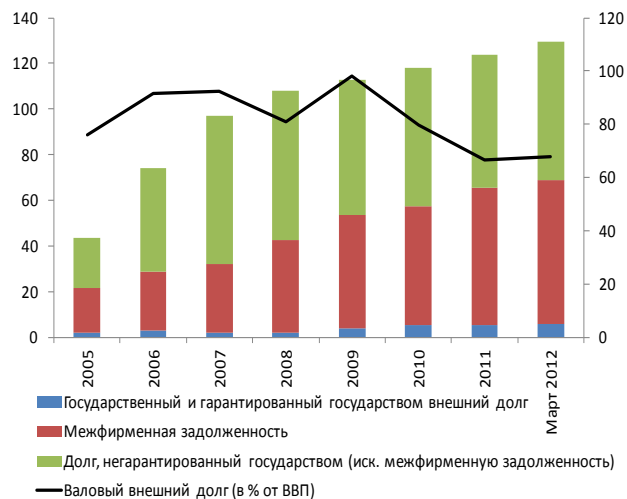
Казахстан

- **Инфляция** в июне составила 0.3%, а в годовом выражении потребительские цены выросли на 4.9%
- **Валовой внешний долг** по состоянию на конец марта 2012 года вырос в долларовом выражении на 4.4% и составил 67.9% ВВП
- Величина **прожиточного минимума** в среднем на душу населения, рассчитанная исходя из минимальных норм потребления основных продуктов питания, в июне 2012г. по сравнению с предыдущим месяцем увеличилась на 6.6%, июнем 2011г. – на 2%.

Монетарная сфера: (в %)



Внешний долг (в %)



Источники: НБ РК, Статагенство РК

Комментарии: В целом за II квартал 2012 года рост цен составил 1.7%, что на 0.1% выше показателя, прогнозирувавшегося НБРК в «Обзоре инфляции за I квартал 2012 года». Из немонетарных факторов повышающее давление на цены оказали платные услуги, а понижающее – продовольственные цены. Что касается монетарных показателей, рост денежной массы M2 в целом имел понижающийся тренд до января текущего года, когда Национальный банк впервые в этом году понизил ставку рефинансирования. В целом, за прошедшие полгода процентная ставка НБРК снизилась на 1.5 процентных пункта. Это, наряду с повышением регулируемых тарифов, отразилось на росте годовой инфляции до 5% в мае 2012 г. В июне 2012г тарифы в сфере ЖКХ выросли на 2.3%, а цены на продовольствие – на 0.2%. На фоне высокой волатильности на мировых финансовых рынках, снижения цен на нефть, и обесценения курса национальной валюты на 1%, ежемесячный рост цен замедлился до 0.3% с 0.7% в мае. НБРК прогнозирует годовую инфляцию в декабре 2012 года на уровне 6.5%.

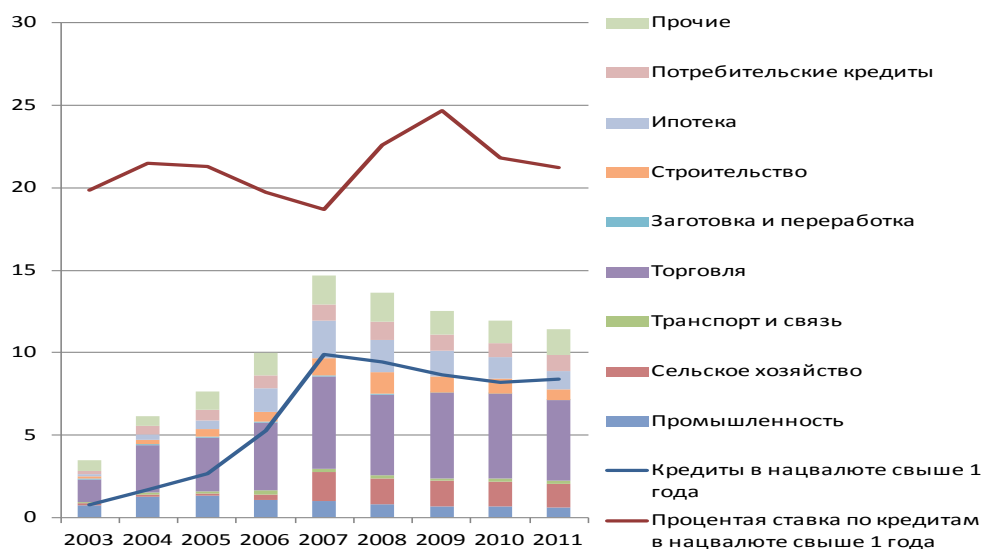
Эльвира Курманалиева, Отдел странового анализа АУ



Кыргызстан

- Парламент КР 29 июня принял законопроект о создании **Госбанка развития**, что может серьезно изменить облик банковского сектора и привести к негативным последствиям

Кредиты (в % от ВВП) и средневзвешенная % ставка по долгосрочным кредитам



Источник: НБКР

Комментарии: Данный финансовый институт создается с целью финансирования долгосрочных инвестиционных проектов Правительства по низким процентным ставкам с целью расширения базы для экономического роста. На данный момент две трети кредитов в банковском секторе были выданы на финансирование потребления, торговли и неторгуемых секторов, что не способствует долгосрочному росту. Кроме того, высокие ставки кредитов, составляющие более 20% годовых, являются одним из факторов относительно низкого спроса на кредиты банковского сектора, в результате чего их доля не превышает 12% ВВП. Однако смешивание коммерческих и государственных целей в ходе управления Госбанком может увеличить риски управления как государственными финансами, так банковским сектором. В случае проведения неэффективной кредитной политики и фондирования Госбанка через внебюджетные фонды будет расти квазифискальный дефицит и деформироваться система стимулов в экономике. В экономике КР главным источником эмиссии являются фискальные власти: дефицит бюджета в последние три года в среднем составил более 6% ВВП, а на 2012 г. утвержден на уровне 5,4% и пересматривается в сторону увеличения. При условии перераспределения через Госбанк развития значительной суммы государственных ресурсов, он может доминировать над банковским сектором в силу небольшого размера его кредитного портфеля.

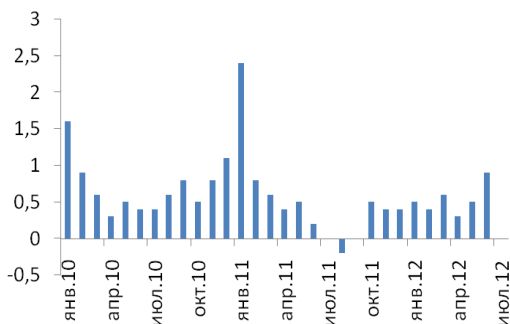
Дмитрий Васильев и Наталья Писарева
Отдел социально-экономической политики УОД АКФ



Россия

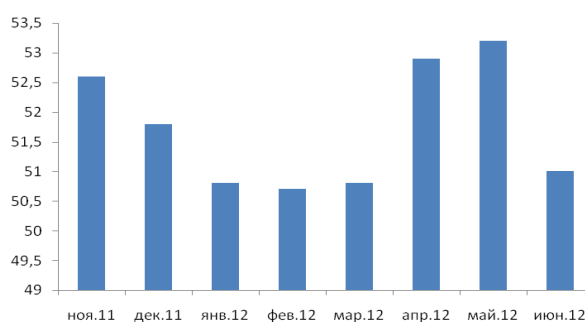
- Росстат опубликовал данные по **использованию ВВП** за I квартал 2012-го. Согласно этой информации, в реальном выражении **потребление домохозяйств** увеличилось на 7.2%, **потребление органов госуправления** снизилось на 0.5%, **инвестиции в основной капитал** увеличились на 15%, **экспорт** вырос на 4.4% и **импорт** на 10.2%.
- **Индекс потребительских цен** за июнь увеличился на 0.9% по сравнению с апрелем. Изменение индекса за 12 месяцев составило 4.4%, по сравнению с 3.6% в мае.
- **Индекс PMI для промышленности**, публикуемый HSBC и Markit, составил 51 по итогам июня, по сравнению с 53.2 за май.

Индекс потребительских цен,
в % к предыдущему месяцу



Источник: Росстат

Индекс PMI для промышленности



Источник: HSBC/Markit

Комментарии: Данные Госкомстата по использованию ВВП за I квартал уточняют роль различных секторов в росте российской экономики. Как можно было предположить исходя из данных о росте в торговле и услугах, ключевой вклад в общий рост был внесен частным потреблением. Потребление органов госуправления несколько снизилось в реальном выражении, несмотря на экспансию бюджетных расходов. Роль инвестиций в основной капитал, по-видимому, была большей, чем можно было заключить на основании оценки их валового роста, которая составляет 11.2%. Индекс потребительских цен за июнь вырос на 0.9% к предыдущему месяцу. Таким образом, месячные темпы инфляции в России начали ускорение, несмотря на сезонность, которая должна оказать понижающее влияние на инфляцию в этот период года. Инфляция получила подпитку в связи с ожиданиями скачка цен после повышения регулируемых тарифов с начала текущего месяца, а также в ослаблением рубля к доллару и евро, имевшим место в мае и июне.

В отличие от индексов деловой уверенности, опубликованных неделей ранее Госкомстатом, индекс PMI для промышленности снизился по итогам июня, возможно, отражая негативное влияние снижения цен на энергоносители на российскую экономику. Пока это снижение является умеренным – PMI превышает свои значения, наблюдавшиеся в январе-марте этого года.

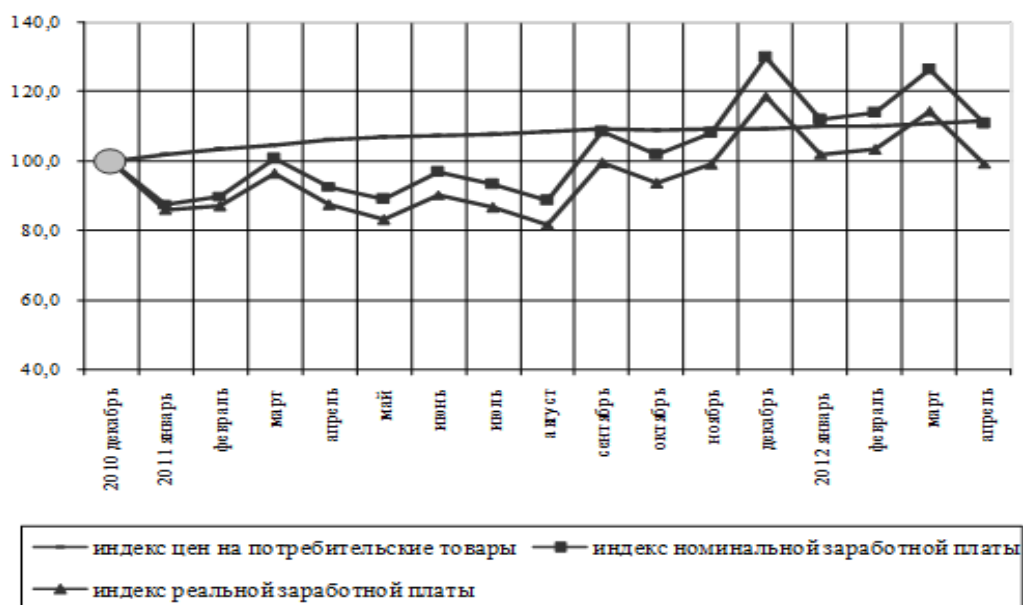
Константин Федоров, Отдел странового анализа АУ



Таджикистан

- **Денежные доходы населения** за январь - апрель 2012 года по предварительным данным сложились в сумме 6114.5 млн. сомони и по сравнению с аналогичным периодом 2011 года в текущих ценах увеличились на 29.8 %.

Динамика индекса потребительских цен, номинальной и реальной заработной платы (декабрь 2010 г. = 100)



Источники: Статагентство РТ

Комментарии: Денежные доходы населения за январь - апрель 2012 года по предварительным данным сложились в сумме 6114,5 млн. сомони и по сравнению с аналогичным периодом 2011 года в текущих ценах увеличились на 29,8 %. Реальные располагаемые денежные доходы населения (доходы за вычетом обязательных платежей, скорректированные на индекс потребительских цен) за январь-апрель 2012 года по сравнению с январем - апрелем 2011 года увеличились на 25,5%.

При этом стоит отметить, что этот рост приблизительно в равной степени объясняется ростом заработной платы, которая за аналогичный период выросла в номинальном выражении на 19,5%, а в реальном – на 13,7%, а также существенно увеличившимся объемом денежных переводов, приток которых за последние 12 месяцев вырос более чем на 10%.

Алиса Никитина, Отдел социально-экономической политики УОД АКФ



В регионе

Азербайджан

В январе-мае доля госсектора в экспортных операциях превысила 95%

Комментарии: -1News.az- Доля государственного сектора в экспортных операциях за прошедший период составила 95.08%, частного сектора – 4.55%, доля физических лиц – 0.37%. В то же время доля государственного сектора в импортных операциях за рассматриваемый период составила 21%, частного сектора – 73.81%, доля физических лиц – 5.19%. Отметим, что в 2011 году доля госсектора в экспортных операциях составила 95.03%, частного сектора - 4.24%, доля физических лиц – 0.73%.

Объем резервных денег увеличился на 32.8% в годовом исчислении

Комментарии: -1News.az- По состоянию на 1 мая 2012 года расширенная денежная база составила 8.2 млрд. манатов. За апрель денежная база снизилась на 2.98%, с начала года - на 3.23%. Для сравнения, 1 апреля 2012 года резервные деньги в стране составляли 8.47 млрд. манатов, 1 января – 8.49 млрд. манатов, а 1 мая 2011 года – 6.19 млрд. манатов. На отчетный период деньги в обращении были равны 7.7 млрд. манатов. В свою очередь, банковские резервы были равны 496.6 млн. манатов. Отношение массы наличных денег в обороте к денежной базе составило на отчетный период 93.8%. Напомним, что в 2011 году расширенная денежная база выросла на 30.2%, в 2010 году – на 32.8%.

Денежная масса выросла на 37% в годовом исчислении

Комментарии: -1News.az- По состоянию на 1 мая 2012 года объем денежной массы (M2) составил 11.2 млрд. манатов, за апрель денежная масса снизилась на 0.54%, а с начала года увеличилась на 1.86%. На 1 мая 2012 года объем наличной денежной массы (M0) составил 7.3 млрд. манатов, на 1 апреля – 7.24 млрд. манатов, на 1 января текущего – 7.16 млрд. манатов, а на 1 мая 2011 года – 5.45 млрд. манатов. Расширенная денежная масса (Broad Money Supply, M3) составила на отчетный период 14.35 млрд. манатов, тогда как 1 апреля данный показатель составлял 14.3 млрд. манатов, 1 января – 13.9 млрд. манатов, а на начало мая 2011 года – 10.76 млрд. манатов. Деньги для сделок (Transaction money, M1) на конец апреля текущего года были равны 8.97 млрд. манатов против 8.99 млрд. манатов, 8.8 млрд. манатов и 6.66 млрд. манатов соответственно. Напомним, что в 2011 году денежная масса выросла в Азербайджане на 30.2%.



Молдова

**В I квартале 2012 года
правительственный
долг увеличился на
0.4% в годовом
исчислении**

Комментарии: *-Allmoldova.com-* За год после начала замедления экономического роста правительственный долг Республики Молдова возрос незначительно - на 0.4% - до \$1.15 млрд. в I квартале текущего года. Все внешние обязательства, как показывают данные НБМ, являются долгосрочными. Более 80% правительственного долга - займы. С другой стороны, долги финансовых учреждений увеличились почти на \$80 млн. - с \$327.08 млн. в конце 2011 года до \$406.01 млн. в конце I квартала 2012 года. Долги Центробанка возросли и в результате существенной финансовой помощи, предоставленной МВФ. Долги коммерческих банков достигли \$569.57 млн., а долги других секторов - \$2.6 млрд. В конце марта внешний долг страны составлял 5.65 млрд. леев, или на 3.68% больше, чем в конце прошлого года. За последнее десятилетие внешний долг увеличился более чем в три раза - с 1.8 млрд. в 2002 году.

**В I квартале 2012 года
внешняя торговля
услугами увеличилась
на 13.5%, опередив
торговлю товарами**

Комментарии: *-Allmoldova.com-* Объем торговли услугами вырос в I квартале 2012г. на 13.5% и достиг \$399.33 млн., в то время как экспорт товаров увеличился всего на 8.9%. Экспорт услуг оценивался в \$186.72 млн., в то время как импорт достиг \$212.61 млн. Уже второй квартал подряд показатели внешней торговли услугами регистрируют торговый дефицит в несколько десятков миллионов долларов. Это является результатом кризиса, с которым столкнулась транспортная сфера. В области транспортных услуг в докризисный период отмечались излишки, однако в I квартале было зафиксировано отрицательное сальдо в сумме \$18 млн. Стоимость транспортных услуг, предоставленных нерезидентам, оценивалась на 4.8% больше по сравнению с аналогичным периодом прошлого года. В то же время импорт вырос сильнее - на 14.1%. Этот рост в основном связан с увеличением объема услуг на 9.8% по перевозке товаров по сравнению с аналогичным периодом предыдущего года. Поступления от услуг, связанных с поездками, составили \$40 млн., а от платежей - \$66.45 млн. Основная доля приходится на личные поездки. Статистические данные показывают, что основная доля в торговле услугами приходилась на услуги, связанные с поездками, и транспортные услуги - соответственно 60.8% по экспорту и 73.6% по импорту. Наиболее конкурентоспособная сфера услуг - связь - зарегистрировала положительный баланс. Услуги связи, оказанные нерезидентам, составили \$27.25 млн., а полученные - \$8.79 млн.



Спад иностранных инвестиций в экономику в I квартале 2012 года составил 15% по сравнению с I кварталом 2011 года

Комментарии: *-Allmoldova.com-* Экономический кризис все больше ощущается и в Молдове. По официальной статистике, в период с января по март 2012 года экономика привлекла более \$70 млн долгосрочных инвестиций, что на \$50 млн меньше, чем за IV квартал прошлого года. По отношению к I кварталу 2011 года, инвестиции сократились более чем на \$15 млн. Ранее Национальное бюро статистики также объявило о почти 50%-ном снижении долгосрочных инвестиций в I квартале года. Вложения компаний с частным капиталом сократились почти на 20%, а совместные предприятия с участием молдавского и иностранного капитала уменьшили свои инвестиции на 15%. В I квартале этого года экономика зарегистрировала рост всего в 1%. За этот же период спад промышленного сектора составил 3.5%, а грузоперевозок - порядка 30% по сравнению с аналогичным периодом прошлого года.

Узбекистан

За полгода стоимость минимальной потребительской корзины выросла на 2.88%

Комментарии: *-www.uznews.net-* В конце июня 2012 года стоимость минимального набора потребительских товаров и услуг в Ташкенте составила 265.5 тыс сумов, что лишь на 2.88% больше, чем в январе этого же года и на 16.97% больше, чем годом ранее. Экономисты объясняют малозаметное увеличение стоимости минимальной потребительской корзины ташкентцев, по сравнению с январем, насыщением рынка фруктами и овощами нового урожая, цены на которые значительно ниже зимних. Это компенсировало рост цен на некоторые другие продукты питания и повышение тарифов на коммунальные услуги.

Прошлогодний экспорт фруктов и винограда составил 226 и 147 тыс. тонн соответственно

Комментарии: *-www.ca-news.org-* Выращенные в Узбекистане фрукты, овощи и бахчевые экспортируются в основном Германию, Индию, Объединенные Арабские Эмираты, США, Корею, Турцию и страны СНГ. В последние годы объемы выращивания фруктов в стране увеличились в 3.6 раза, винограда – в 2.3 раза. В настоящее время в республике насчитывается 244 тыс. гектаров садов и 127 тыс. гектаров виноградников. В течение осени 2011 года – весны 2012 года для разбивки новых и реконструкции существующих садов и виноградников более чем 40 тысячам фермерских хозяйств, занимающимся плодоовощеводством, было доставлено свыше 5 млн саженцев фруктовых деревьев и виноградных кустов. Созданы новые фруктовые сады общей площадью более 10 тысяч гектаров.



Украина

Украина на Евро-2012 заработала \$1 млрд.

Комментарии: - *www.segodnya.ua* Во время Евро-2012 Украину посетили почти 2 млн человек, а инвестиции в страну составили около \$5 млрд. Согласно предварительным подсчетам страну посетило 1.8 млн человек. Учитывая среднюю стоимость пребывания в 400 долларов на человека, плюс другие различные доходы, на данный момент можно сказать, что мероприятие вернуло затраты в размере \$1 млрд. Также на подготовку к Евро-2012 Украина потратила \$5 млрд.

Индекс реальной зарплаты в мае вырос на 2.8%

Комментарии: - *biz.liga.net* В среднем по Украине индекс реальной заработной платы вырос в мае на 2.8%, дав в сумме средний показатель прироста за год 8.7%. Об этом свидетельствуют данные Государственного комитета статистики Украины. Максимальное повышение индекса реальной заработной платы в мае отмечено в Черкасской (на 9.3%), Черниговской (на 7.9%) и Ивано-Франковской (на 6.7%) областях. Минимальный прирост показателя зафиксирован в Харьковской области (на 2.3%). Потеря возможности приобретать на свою зарплату товары и услуги постигла в мае жителей Киева (снижение показателя на 2.7%) и Донецкой области (снижение показателя на 0.3%). Средняя зарплата в мае выросла на 2.5%, при этом снижение этого показателя отмечено опять же в Киеве и Донецкой области.



Евразийский Банк Развития

Отдел странового анализа, Аналитическое управление

Государства-участники ЕАБР	Армения	Беларусь	Казахстан	Кыргызстан	Россия	Таджикистан
	январь-март 2012 г					
Показатель						
Рост ВВП (% , янв-мар 2012г к янв-мар 2011г)	4.7	3.0	5.6	-6.8	4.9	7.2
Рост промышленного производства (% , янв-мар 2012г к янв-мар 2011г)	16.4	8.3	2.9	-27.7	4.0	14.6
Рост продукции сельского хозяйства (% , янв-мар 2012г к янв-мар 2011г)	0.0	6.1	-5.1	1.0	4.0	7.2
Рост объема грузоперевозок (без трубопроводов) (% , янв-мар 2012г к янв-мар 2011г)	-11.3 **	-5.4	20.0	1.6	3.6	-3.2
Инвестиции в основной капитал (% , янв-мар 2012г к янв-мар 2011г)	-5.5	-15.1	3.1	8.7	11.2	-35.0
Экспорт (млрд \$, янв-мар 2012г)	0.3	12.9	22.0	0.4	133.8	0.6
Импорт (млрд \$, янв-мар 2012г)	1.0	11.6	9.7	1.2	73.3	4.2
Сальдо текущего счета (в % к ВВП, янв-мар 2012г)	-11.0 **	13.5 *	9.0	-24.2 *	9.5 *	-11.9 **
Обменный курс, национальная валюта к доллару США (средний за янв-мар 2012г)	389.9	8260.7	148.1	46.7	29.3	4.8
Инфляция, ИПЦ (% , март 2012г к марту 2011г)	2.2	106.5	4.6	0.2	3.7	6.5
Рост денежной массы, М2 (% , март 2012г к марту 2011г)	27.9	77.4	17.5	22.3	22.1	22.7
Золотовалютные резервы (в месяцах импорта товаров и услуг, март 2012г)	4.4 **	2.1	7.8	4.2 *	18.0	1.9 **
Профицит / дефицит государственного бюджета (в % к ВВП за янв-мар 2012г) ¹	-0.2	3.9	13.1	-1.9	3.9	3.7
Рост кредитования экономики банками (% , март 2012г к марту 2011г) ²	33.6 **	27.5	16.5	22.2	17.0	18.6
Показатель качества активов банковской системы, неработающие кредиты / кредиты (% , март 2012г)	5.3 **	2.3	33.1	4.2 **	5.6	16.4
Показатель адекватности капитала банковской системы, капитал / активы (% , март 2012г)	17.8 **	15.2	8.74	21.6 **	14.2	21.1

Источник: Национальная статистика, Статкомитет СНГ

Примечания:

¹ В Беларуси, Казахстане, России и Таджикистане указан профицит/дефицит консолидированного бюджета в % к ВВП

² В Беларуси и России указан объем кредитов банковского сектора; в Таджикистане указан объем кредитов кредитных организаций

³ В Беларуси и России указан объем депозитов в банковском секторе

* - оценка национальных ведомств

** - показатель за декабрь или январь-декабрь 2011