

# МАКРОЭКОНОМИЧЕСКИЙ ДАЙДЖЕСТ

## Новости глобальной экономики

**США:** объем заказов на товары длительного пользования вырос на 3.4% к предыдущему месяцу по итогам сентября. Рост этого показателя превысил ожидания, в основном за счет **заказов на транспортное оборудование**. Более высокий, чем ожидалось, рост продемонстрировало в сентябре **производство в промышленности**. Также по итогам сентября, **розничные продажи** снизились на 0.1%, а **за вычетом автомобилей** выросли на 0.4%, в примерном соответствии с прогнозами. Между тем, **показатели уверенности потребителей**, как по версии Мичиганского университета, так и Conference Board, снизились по итогам октября. **Цены на жилье** в 20 крупнейших городах (измеряемые **индексом Кейса-Шиллера**) выросли на 12.8% к тому же периоду прошлого года по итогам августа, максимальным образом за весь посткризисный период. В то же время, показатели активности на рынке недвижимости продолжали указывать на ее снижение: по итогам сентября заметно снизилось **число сделок, находящихся в процессе завершения**.

Сегодня вечером завершается очередное **заседание Комитета по операциям на открытом рынке Федеральной Резервной Системы (ФРС)**. Его результаты и заявления, которые последуют по итогам заседания, могут оказать заметное влияние на поведение рынков.

**Европа:** **предварительные значения индексов PMI** за октябрь указывают на замедление роста экономики еврозоны на фоне замедления роста в **сфере услуг** и небольшого ускорения в **промышленности**. Показатели **делового климата, оценок текущей ситуации и ожиданий**, публикуемые институтом Ifo, также снизились по итогам октября.

**Азия:** в Китае, **предварительное значение индекса PMI** по версии HSBC для **промышленности** за октябрь выросло до 50.9 с 50.2 в сентябре, в большей, чем ожидалось, степени. Представители властей КНР заявляют о подготовке широкого **пакета экономических реформ** в налоговой и финансовой сферах, а также в области регулирования, включая регулирование миграции. Между тем, рост **межбанковских кредитных ставок в Китае** в связи с падением ликвидности в налоговый период вызвал обеспокоенность участников международных финансовых рынков.

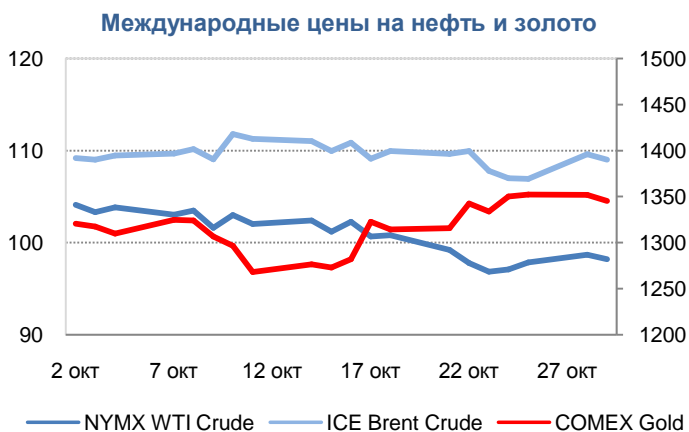
В **Японии** по итогам сентября сильный рост продемонстрировали **розничные продажи**. Их объем вырос на 1.8% с учетом сезонности к августу и на 3.1% к сентябрю 2012-го. Оба показателя намного превзошли большинство прогнозов. Годовой рост **индекса потребительских цен (ИПЦ)** в сентябре составил 1.1%, по сравнению с 0.9% в августе. **Индекс цен за вычетом цен на энергию и свежее продовольствие** не изменился к тому же месяцу прошлого года, не показав отрицательного роста впервые с декабря 2008-го.

**Товарные рынки:** цены на нефть снизились в середине прошлой недели под влиянием данных о

росте накопленных запасов этого сырья в США и в целом восстановились позднее на фоне сообщений о падении добычи на Ближнем Востоке. В итоге, Brent немного подешевела, а WTI подорожала за период, прошедший с выхода предыдущего дайджеста.

**Цены на нефть** по итогам торгов 29 октября 2013 года: официальные цены нефтяных фьючерсов ближайшего месяца поставки составили в Лондоне на InterContinental Exchange Futures Europe – \$109.01 (-0.9% по сравнению с 23 октября) за баррель; в Нью-Йорке на New York Mercantile Exchange – Light Sweet Crude Oil – \$98.20 (+0.4% по сравнению с 23 октября) за баррель.

**Цены на золото** по итогам торгов 29 октября 2013 года: официальная цена фьючерсов на золото ближайшего месяца поставки в Нью-Йорке на COMEX составила \$1345.20 за унцию (+0.2% по сравнению с 23 октября).



Источник: Bloomberg

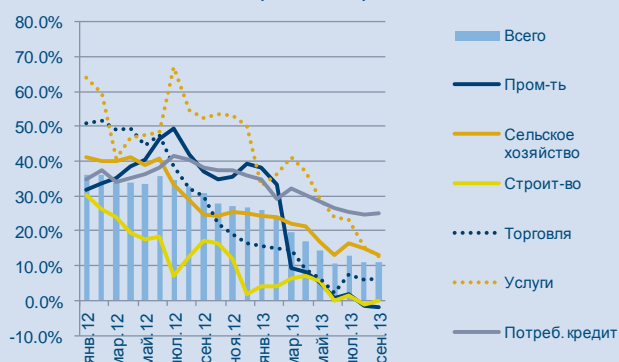
Константин Фёдоров, Отдел странового анализа АУ

## НОВОСТИ В ГОСУДАРСТВАХ-УЧАСТНИКАХ ЕАБР

### Армения

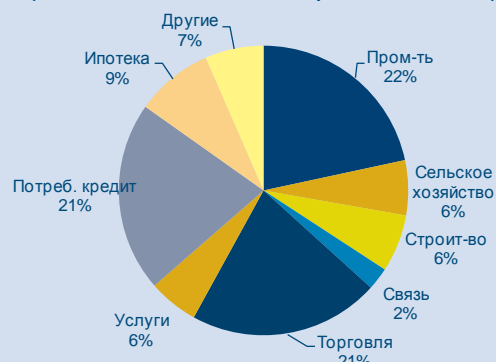
- **Совокупный объем активов комбанков** на конец сентября 2013 года составил 2719.6 млрд. драмов (рост с начала года на 13.54%).
- **Совокупные обязательства** банковской системы на конец сентября 2013 года составили 2 274.6 млрд. драмов (рост с начала года на 14.21%), а основной капитал 444.9 млрд. драмов (рост на 10.21%). Кредитные вложения банков на конец сентября 2013 года составили 1 605.5 млрд. драмов (рост на 5.9%).
- **Потребительское кредитование в Армении** на конец сентября 2013г. составило 340.7 млрд. драмов, увеличившись в годовом выражении на 25.2%. Как свидетельствуют данные Центробанка РА, на долю потребкредитования в суммарном кредитном портфеле банков и кредитных компаний пришлось 21.2%, против 17.6% годом ранее.
- **Доля неработающих** кредитов в общем кредитном портфеле на конец сентября 2013 года составила 5.6%.

**Динамика кредитования по отраслям**  
(в %, г/г)



Источник: ЦБА

**Структура кредитования**  
(в % на конец сентября 2013 года)



Источник: ЦБА

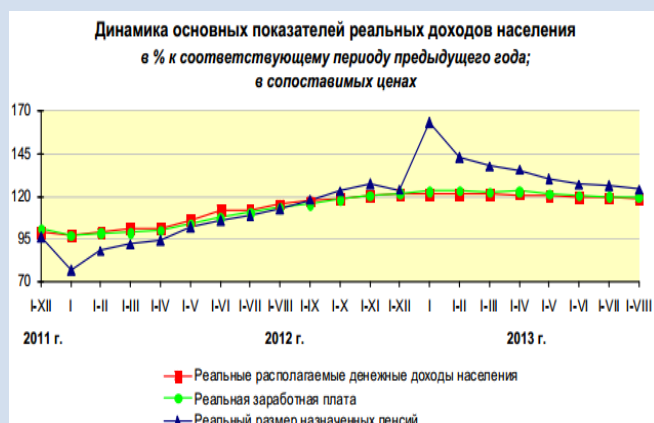
**Комментарии:** в III квартале 2013-го, показатели банковской системы немного улучшились, несмотря на замедление в экономике и низкие темпы кредитования ключевых отраслей. Совокупные активы и обязательства немного выросли, доля неработающих кредитов снизилась до 5.6% (6.1% по итогам I полугодия), а показатели рентабельности (используются данные ЦБА), хоть и остаются скромными, но в их динамике наметился тренд к улучшению: показатель прибыльности активов (ROA) составил 1.3% (1.0% по итогам I полугодия), прибыльности капитала (ROE) – 8.0% (6.1% по итогам I полугодия). Появление легкой тенденции к улучшению показателей банковской системы может объясняться стабилизацией замедления темпов кредитования экономики (на уровне 11%) и экономики в целом.

Что касается отраслевой структуры, то темпы кредитования таких ключевых отраслей, как торговля (21% всех кредитов) и промышленность (22% всех кредитов) дополнительно ухудшились, составив соответственно 6.2% и -1.8% в годовом выражении. Банковское финансирование строительства (6% всех кредитов) также сократилось (-0.1%). Основная динамика в банковском секторе обеспечивается сохраняющимся высоким ростом потребительского кредитования (21% всех кредитов) и услуг (6% всех кредитов), рост которых составил 25.2% и 12.7%.

Арман Ахунбаев, Отдел странового анализа АУ

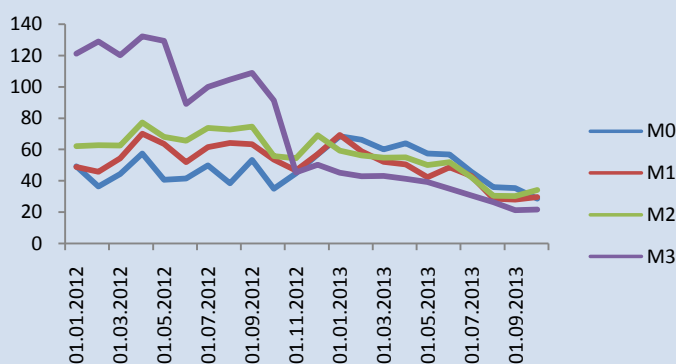
## Беларусь

- Согласно данным Белстата, **номинальная начисленная среднемесячная заработная плата** в стране в январе-сентябре составила 5 млн рублей, в том числе в сентябре 5.375 млн рублей. По итогам сентября, этот показатель уменьшился по сравнению с августом на 3.1%, или на 172.3 тыс рублей. **Реальная заработная плата** в январе-сентябре по сравнению с январем-сентябрем 2012-го увеличилась на 18.7%, в сентябре 2013-го по сравнению с августом уменьшилась на 4.7%.
- Согласно информации Национального Банка (НБ РБ), по итогам сентября **денежные агрегаты M0, M1, M2 (в национальном определении) и M3** увеличились по сравнению с тем же месяцем прошлого года на 28.6, 29.6, 34.1 и 21.5% соответственно. По итогам августа, эти показатели были равны 35.3, 28.1, 30.3 и 21.2%.
- Также согласно НБ РБ, объем **требований банков к другим секторам экономики** за сентябрь вырос по сравнению с сентябрем 2012-го на 35.6%. **Требования к другим нефинансовым организациям** выросли на 20.6%, **требования к физическим лицам** на 37.2%. Аналогичные показатели за август были равны 37, 21.9 и 37.1% соответственно.



Источник (данные, рисунок): Белстат

**Денежные агрегаты, в % к тому же месяцу**  
прошлого года



Источник: НБ РБ

### Комментарии:

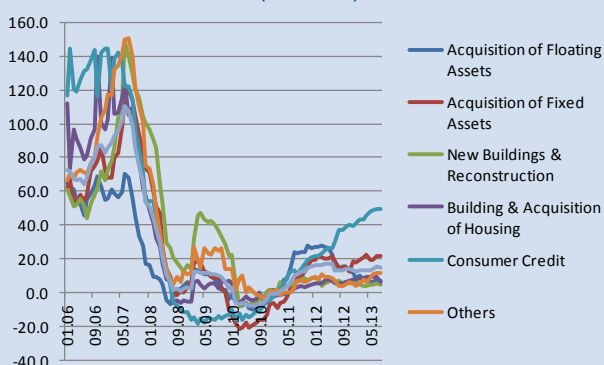
Данные, поступившие из Беларуси за период, прошедший с выхода предыдущего дайджеста, носят противоречивый характер. С одной стороны, снижение реального темпа роста средней заработной платы до более умеренных означает увеличение устойчивости экономики страны. В то же время, показатели роста количества денег в экономике в целом вновь начали расти, оказывая на устойчивость экономики противоположное влияние. В течение последующих месяцев станет легче сказать, какое из этих движений было более важным.

Константин Фёдоров, Отдел странового анализа АУ

## Казахстан

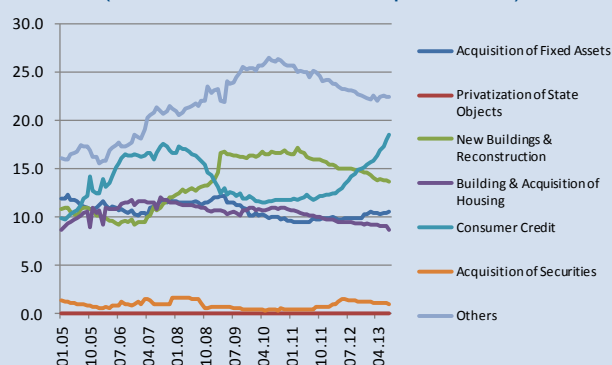
- **Объем кредитования** в Казахстане на конец сентября 2013 года вырос на 14.7% в годовом выражении.
- По состоянию на 1 сентября 2013 года **доля займов с просроченной задолженностью** свыше 90 дней снизилась до 29.7% от общего ссудного портфеля против 30.8% в начале 2013 года. **Высокий уровень неработающих кредитов** сдерживает рост кредитования и эффективное посредничество в распределении ресурсов, что требует ужесточения норм регулирования классификации ссуд и управления кредитом. Об этом заявил заместитель директора департамента стран Ближнего Востока и Центральной Азии МВФ г-н Юха Кяхкенен.
- **НБРК обрабатывает совместно с банками второго уровня поручение президента по снижению потребительского кредитования** в стране, сообщил председатель Нацбанка Кайрат Келимбетов.

**Темпы роста кредитования экономики РК**  
(в %, г/г)



Источник: НБ РК

**Структура кредитования**  
(в %, на конец 1 сентября 2013 г.)



Источник: НБ РК

### Комментарии:

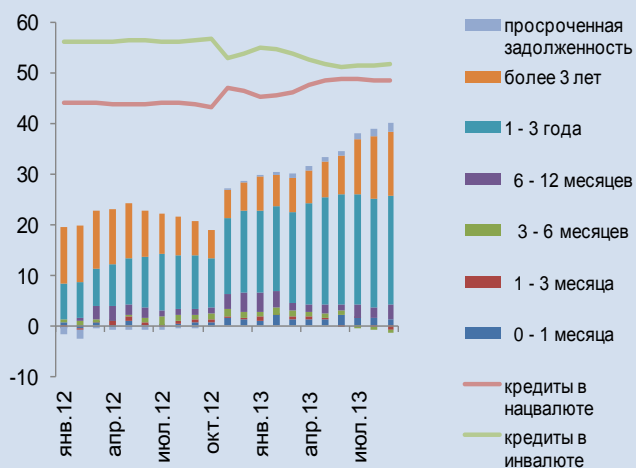
По итогам III квартала 2013-го года рост банковского кредитования ускорился и составил 14.7% (14% по итогам I полугодия 2013-го). Сохраняющийся высокий уровень неработающих кредитов в крупнейших банках и процесс оздоровления банковской системы сдерживали рост кредитования экономики и способствовали изменению структуры кредитования. Банки второго эшелона, в меньшей степени затронутые проблемами, в контексте снижения спроса на кредитование со стороны крупных корпоративных заемщиков и медленного восстановления активности в строительстве, в поисках новых источников прибыли стали развивать потребительское кредитование. В результате, начиная с III квартала 2011 года рост потребительского кредитования стал постоянно ускоряться и достиг 49.3% на 1 сентября 2013-го, а его доля в общей структуре кредитования возросла до 18.5%. Комбинация существующих проблем в банковской системе, изменений в структуре банковского кредитования (в пользу краткосрочного потребительского кредитования в иностранной валюте), растущих рисков в экономике стала вызывать беспокойство властей и международных организаций. Это и объясняет активизацию правительства и НБРК в части пруденциального контроля банковской деятельности. В целом, можно ожидать постепенного замедления банковского кредитования, что может сказаться на экономической активности в целом.

Арман Ахунбаев, Отдел странового анализа АУ

## Кыргызстан

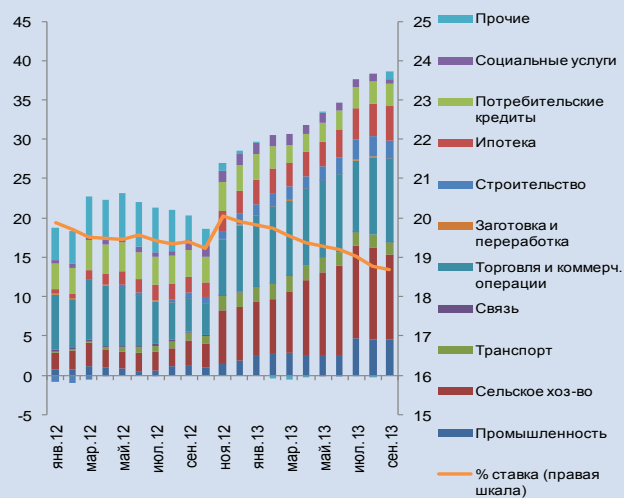
- Общий остаток **кредитных вложений** в экономику на конец сентября 2013 года составил 50 млрд. сом, увеличившись за девять месяцев на 24.9%, а в годовом выражении – на 38.6%. В разрезе секторов экономики, основной вклад в рост кредитования внесли кредиты секторам торговли (10.7%) и сельского хозяйства (10.8%). В разрезе срочности, значительная часть банковских кредитов составляют заимствования на период от 1 до 3 лет. Доля кредитов в национальной валюте составила 48.5%
- Доля **просроченной задолженности** к общему объему на 30 сентября 2013 года составила 3.5%, а доля классифицированных займов в общем кредитном портфеле банков составила 5.9%.
- Общий **остаток депозитов** в банковской системе по состоянию на 30 сентября 2013 года составили 62.2 млрд. сом, увеличившись с начала года на 22.7%, а за год – на 22.3%. Доля кредитов к депозитам составила 81%.
- По заявлению **МВФ**, банковский сектор Кыргызстана остается в относительно стабильном состоянии с хорошим уровнем капитализации.

**Банковское кредитование по срокам и валюте платежа: в %, доля и вклад в годовой рост**



Источник: НБ КР

**Банковское кредитование по отраслям: в %, доля и вклад в годовой рост**



Источник: НБ КР

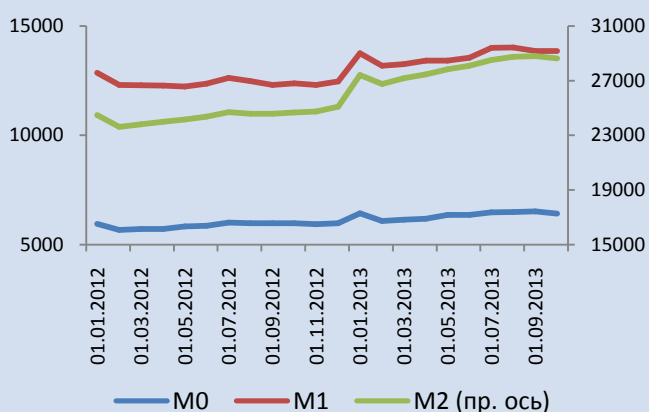
**Комментарии:** на фоне экономической активности в третьем квартале 2013 года, несмотря на замедление темпов кредитования сельского хозяйства (основной двигатель роста в первом полугодии), банковское кредитование продолжило быстрый рост. Замедление темпов роста сельскохозяйственных займов компенсировалось ростом кредитной поддержки секторов розничной торговли и строительства, увеличился вклад кредитов отраслям промышленности. По всей видимости, двухзначные темпы роста производства в этих отраслях экономики поддержали спрос на банковские займы. О сохраняющейся стабильности банковской системы свидетельствуют некоторые показатели их деятельности: на конец сентября 2013 года уровень покрытия кредитов депозитами составляет 1.2, доля «нормальных» и «стандартных» займов остается на высоком уровне (88.1% от кредитного портфеля), а классифицированные займы составляют 5.8% от кредитного портфеля.

Эльвира Курманалиева, Отдел странового анализа АУ

## Россия

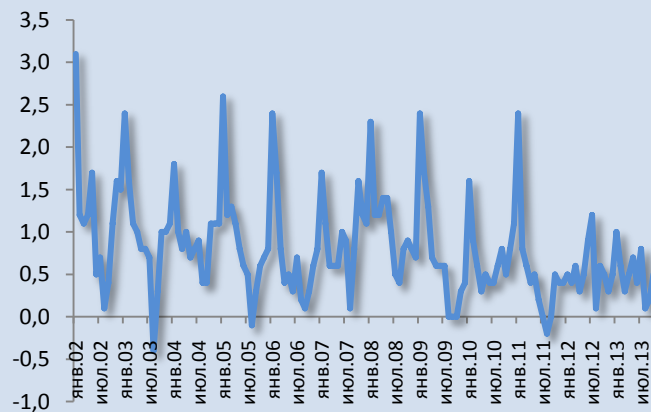
- По итогам сентября, **денежные агрегаты М0, М1 и М2** (в национальном определении) выросли к тому же месяцу прошлого года на 7.5, 12 и 16.1% соответственно. Соответствующие показатели за август были равны 8.9, 12.7 и 17.1%.
- Рост **индекса потребительских цен (ИПЦ)** за недели с 15 по 21 октября и с 22 по 28 октября составил 0.2 и 0.1% соответственно. **Рост ИПЦ с начала месяца** по 28 октября составил 0.5%, с начала года 5.3%.
- Министерство экономики пересмотрело свою **оценку роста ВВП** по итогам января-сентября с 1.5 до 1.3% к тому же периоду 2012-го.
- «Газпром» увеличил размер своей **инвестиционной программы** на текущий год с 705.4 до 1026 млрд рублей. По сравнению с первоначальной версией программы, объем капитальных вложений увеличивается на 123.7 млрд руб до 782.1 млрд руб, объем долгосрочных финансовых вложений на 197 млрд руб до 244 млрд руб.
- Госдума приняла **в первом чтении проект бюджета на 2014 и плановый период 2015-2016 годов**. Дефицит госбюджета России в 2014 году запланирован на уровне 0.5% ВВП, в 2015 году 1% ВВП, в 2016 году 0.6% ВВП. Доходы в 2014 году должны составить 13.57 трлн руб., в 2015 году 14.564 трлн руб, в 2016 году 15.906 трлн руб, расходы 13.96 трлн руб, 15.361 трлн руб, 16.392 трлн руб соответственно. Проект бюджета сформирован в рамках «бюджетного правила» исходя из среднегодовой цены на нефть в \$93 за баррель в 2014 году и \$95 в 2015-2016 годах.

Денежные агрегаты в нац. определении, млрд руб



Источник: Росстат

Рост ИПЦ, в % за месяц



Источник: Росстат

### Комментарии:

Данные за сентябрь указывают на замедление темпов роста денежной массы в российской

---

экономике. Абсолютные размеры всех основных денежных агрегатов снизились по сравнению с августом. С большой вероятностью, это движение связано с интервенциями на валютном рынке, предпринимавшимися в тот период Банком России (ЦБ РФ) с целью снижения волатильности курса рубля. Между тем, исходя из недельных данных, инфляция составила 0.5% за октябрь. Если рост ИПЦ останется в среднем вблизи 0.4% в месяц (в 2012-м ИПЦ вырос на 0.3% в ноябре и 0.5% в декабре), его рост по итогам года останется в пределах целевого интервала 5-6%.

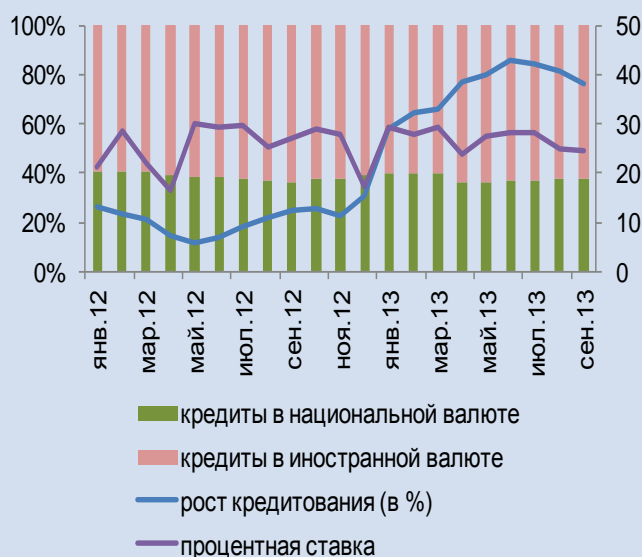
Министерство экономики снизило оценку роста ВВП за I-III кварталы, не изменив его прогноз на текущий год, который составляет 1.8%. В то же время, «Газпром» анонсировал увеличение инвестиционной программы, включая программу капитального строительства, размер которого настолько значителен, что может оказать влияние на динамику экономики в целом в течение оставшейся части года.

*Константин Фёдоров, Отдел странового анализа АУ*

## Таджикистан

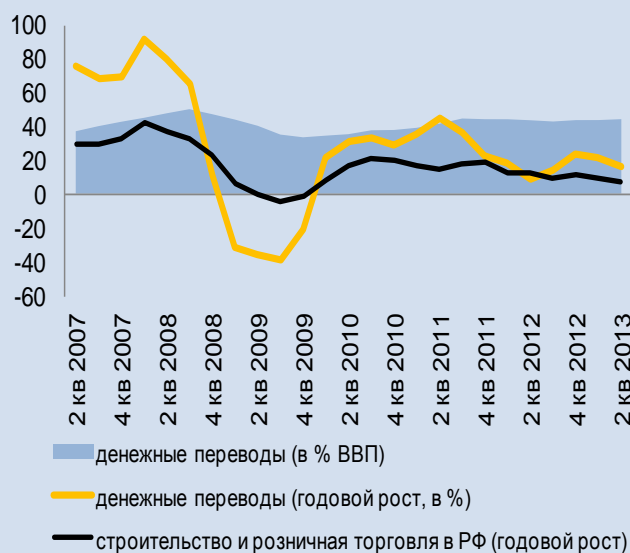
- Общий остаток **кредитных вложений** в экономику на конец сентября 2013 года составил 7.1 млрд. сомони, увеличившись за девять месяцев на 30.1%, а в годовом выражении – на 37.9%.
- Общий **остаток депозитов** в банковской системе по состоянию на 30 сентября 2013 года составили 5.2 млрд. сомони, увеличившись за девять месяцев на 7.6%, а за год – на 12.5%. Доля кредитов к депозитам составила 136%.
- По данным Банка России чистое сальдо **денежных переводов** из России в Таджикистан во II квартале составило \$906 млн., или 44.3% ВВП в годовом выражении.

**Кредитование экономики: в % (рост - к аналогичному периоду предыдущего года)**



Источник: НБ РТ

**Денежные переводы из России в Таджикистан: сальдо, в %**



Источник: ЦБ РФ, нацведомства

### Комментарии:

Темпы роста кредитования экономики к сентябрю немного замедлились. При этом, уровень покрытия кредитов депозитной базой неуклонно снижается, составив на конец сентября 0.7, а уровень долларизации остается на уровне 61%.

По опубликованным данным ЦБ РФ, чистое сальдо денежных переводов из России в Таджикистан во втором квартале текущего года остались на уровне 44% ВВП (в годовом выражении), однако годовой рост денежных переводов снижается на фоне замедления активности российской экономики, в особенности секторов розничной торговли и строительства.

Эльвира Курманалиева, Отдел странового анализа АУ

## Новости в регионе

### Азербайджан

**Товарооборот со странами СНГ превысил \$2.8 млрд**

**Комментарии:** - *azerpress.atooz.az* – В янв-сен 2013 года внешнеторговый оборот Азербайджана со странами СНГ составил \$2.899 млрд, сообщили Azer Press в Государственном таможенном комитете. За этот период экспорт в страны СНГ составил \$949.461 млн, что на 18.9% больше аналогичного периода 2012 года. Импорт - \$1.950 млрд, что на 18.5% больше янв-сен 2012 года. В товарообороте со странами СНГ образовалось отрицательное сальдо в \$1.001 млрд. Напомним, что в 2012 году внешнеторговый оборот Азербайджана со странами СНГ составил \$ 3.63 млрд. За этот период экспорт в страны СНГ составил \$1.252 млрд, что на 57.2% меньше 2011 года. Импорт - \$2.378 млрд, что на 6.9% меньше 2011 года. В товарообороте со странами СНГ образовалось отрицательное сальдо в \$1.126 млрд. Отметим, что в 2011 году внешнеторговый оборот Азербайджана со странами СНГ составил \$5.498 млрд. За этот период экспорт в страны СНГ составил \$2.925 млрд, что составило 11.01% всего экспорта Азербайджана. Импорт - \$2.573 млрд, что составило 26.38% всего импорта Азербайджана. В товарообороте со странами СНГ образовалось положительное сальдо в \$352 млн.

**Международные резервы страны выросли в сентябре на 2.2%**

**Комментарии:** - *turaninfo.com* – Международные активы Азербайджана без учета средств Нефтяного фонда Азербайджана увеличились в сентябре этого года на \$290.72 млн или 2.2%, до \$13979.24 млн. По отношению к началу года этот показатель увеличился на \$1553.8 млн или 12.7%. Как сообщает Центральный банк Азербайджана, в структуре международных активов в отчетном месяце увеличились средства в различных иностранных валютах (преимущественно доллары США и евро) до \$13560.56 млн. Стоимость корзины специальных прав заимствования (SDR), в которых оплачена доля страны в уставном фонде Международного валютного фонда, выросла на 1.5% до \$236.49 млн. За годовой период времени международные активы страны увеличились на \$1546.34 млн или 12.6%.

**Производство продукции в агросекторе выросло на 5%**

**Комментарии:** - *azerpress.atooz.az* – За янв-сен 2013 года объем производства продукции в секторе сельского хозяйства вырос на 4.9%. Как сообщили в Госкомстате, за янв-сен было произведено продукции на 4 млрд 438.4 млн AZN (в фактических ценах), в том числе в сфере животноводства рост составил 5.5%, растениеводства 4.3%. Отметим, что по итогам 2012 года объем производства продукции в секторе сельского хозяйства вырос на 5.8%, было произведено продукции на 4 млрд 763.7 млн AZN. По итогам 2011 года объем производства продукции в секторе сельского хозяйства вырос на 16.6%, было произведено продукции на 4 млрд 526.42 млн AZN. По итогам 2010 года было произведено сельхоз продукции на 3.87 млрд AZN, что на 1.9% превышает показатель 2009 года.

## Молдова

**Госдолг с начала года вырос на 1.6 млрд и достиг 22.8 млрд леев**

**Комментарии:** - *Allmoldova.com* – Государственный долг Молдовы на 30 сентября с.г. составил 22 млрд 822.7 млн леев, увеличившись с начала года на 1 млрд 637.9 млн леев, или на 7.7%, сообщает NOI.md. По данным Минфина, в частности, внешний государственный долг на конец сентября 2013 г. составил 16 млрд 287.2 млн леев (\$1 млрд 257.7 млн). Он вырос с начала года в леевом выражении на 1 млрд 261.4 млн леев (8.4%), а в долларовом выражении увеличился на \$12.1 млн, или на 1%. В янв-сен 2013 г. на обслуживание внешнего госдолга Молдовы направлено 666.2 млн леев, или 93.1% от запланированного. В то же время, внутренний госдолг в янв-сен 2013 г. вырос на 376.5 млн леев (6.1%) – до 6 млрд 535.5 млн леев. На его обслуживание были использованы денежные средства в сумме 229.2 млн леев (99.6% от запланированного).

**Объем кредитов в лях сокращается, в валюте – растет**

**Комментарии:** - *Allmoldova.com* – Объем кредитов в лях, выданных физическим и юридическим лицам Молдовы в сентябре с.г., составил 1 млрд 544.5 млн леев, сократившись в сравнении с предыдущим месяцем на 1.9%. Как сообщили NOI.md в Нацбанке Молдовы, в частности, объем леевых кредитов, выданных банками физическим лицам в сентябре 2013 г., уменьшился на 2.1% - до 357.06 млн леев. В то же время, объем кредитов в лях, предоставленных юридическим лицам, снизился на 1.8% - до 1 млрд 187.4 млн леев. Между тем, по данным НБМ, объем кредитов, выданных в сентябре 2013 г. в иностранной валюте (в пересчете на леи) вырос на 7.1% в сравнении с предыдущим месяцем, составив 664.9 млн леев. При этом общая сумма кредитов, выданных в иностранной валюте юридическим лицам, увеличилась за последний месяц на 4.9% - до 620.5 млн леев, а общая сумма кредитов, выданных физическим лицам, выросла на 51% - до 44.4 млн леев.

**Резервы валюты Нацбанка достигли нового исторического максимума**

**Комментарии:** - *Allmoldova.com* – Валютные резервы Национального банка Молдовы (НБМ) превысили на 18 октября \$2.782 млрд. Это абсолютный исторический рекорд. За неделю они выросли более чем на \$42 млн, а с начала месяца - на \$60. Как сообщает "Инфотаг" со ссылкой на данные НБМ, больше всего резервов хранится в ЦБ - свыше \$1.735 млрд, при этом за неделю они выросли на \$4 млн. А сумма депозитов увеличилась на \$36.8 млн - до \$1.035 млрд. Почти все депозиты (\$967.7 млн) размещены в зарубежных банках. В 2012 г. валютные резервы НБМ увеличились на \$550 млн (27.9%) - до \$2.515 млрд. В 2011 г. резервы равнялись \$1.965 млрд (+13%), в 2010 г. - \$1.717 млрд (+16%), в 2009 г. - \$1.48 млрд (-11.5%), в 2008 г. - \$1.67 млрд (+25.7%), в 2007 г. - \$1.33 млрд (+72%).

**Цены в промышленности за год выросли на 3.4%**

**Комментарии:** - *Allmoldova.com* – В Молдове цены в промышленности в сентябре 2013 г. увеличились на 0.5% в сравнении с предыдущим месяцем, на 2.5% - в сравнении с декабрем 2012 г. и на 3.4% - в сравнении с сентябрем прошлого года, сообщает NOI.md. По данным

Национального бюро статистики, в частности, в горнодобывающей промышленности цены в сентябре 2013 г. сократились на 2.6% по сравнению с декабрем 2012 г. В то же время, они выросли на 0.2% по сравнению с августом 2013 г на 1.1% в сравнении с сентябрем прошлого года. В перерабатывающей промышленности цены в сентябре 2013 г. увеличились на 3.3% в сравнении с декабрем 2012 г., на 0.6% - по сравнению с августом 2013 г. и на 4.2% - по сравнению с сентябрем прошлого года. В энергетическом секторе цены в сентябре 2013 г. сократились в сравнении с декабрем 2012 г. и сентябрем 2012 г. на 2.4%, но не изменились в сравнении с августом 2013 г.

**Валовое производство сельхозпродукции в янв-сентябре 2013 г. выросло на 30.2%**

**Комментарии:** - *Allmoldova.com* – Как сообщили агентству InfoMarket в Национальном бюро статистики, увеличение объема сельхозпроизводства в этот период было обусловлено существенным ростом продукции растениеводства на 52.3%, в то время, как производство продукции животноводства осталось на уровне прошлого года. По данным НБС, в частности, в янв-сен 2013 г. по сравнению с аналогичным периодом прошлого года выращивание скота и птицы (в живом весе) во всех категориях хозяйств сократилось на 0.9% - до 128.9 тыс. т. за счет роста производства мяса на сельхозпредприятиях на 27.8% - до 43.3 тыс. т.

**Доходы консолидированного бюджета выросли на 7.8% - до 25.8 млрд леев**

**Комментарии:** - *Allmoldova.com* – Доходы национального публичного (консолидированного) бюджета Молдовы в янв-сен составили 25 млрд 808.9 млн леев, увеличившись в сравнении с аналогичным периодом прошлого года на 1 млрд 868.2 млн леев, или на 7.8%, сообщает NOI.md. По данным Минфина, аккумулированные в казну средства составили только 96.5% от запланированного на этот период уровня. Недобор составил 935.3 млн леев. Из общей суммы доходов консолидированного бюджета налоговые поступления за янв-сен 2013 г. составили 23 млрд 105.8 млн леев, а неналоговые – 1 млрд 034.8 млн леев. При этом поставленные задачи были выполнены на уровне 102.5% и 91.4%, соответственно. По данным Минфина, расходы национального публичного бюджета Молдовы в янв-сен 2013 г. составили 26 млрд 451.4 млн леев, оказавшись меньше запланированного показателя на 3 млрд 806.3 млн леев или на 12.6%. По сравнению с аналогичным периодом прошлого года расходы за 9 мес. 2013 г. выросли на 1 млрд 703 млн леев или на 6.9%. Дефицит национального публичного бюджета Молдовы в янв-сен 2013 г. составил 642.5 млн леев.

## Узбекистан

**В янв-сен освоено инвестиций на 19.3 трлн сумов**

**Комментарии:** - *UzDaily.uz* – Узбекистан за 9 месяцев текущего года освоил инвестиции в размере 19.3 трлн сумов, что на 12.5% больше по сравнению с тем же периодом 2012 года. Об этом говорится в материале Министерства экономики и Госкомстата Узбекистана, опубликованной в СМИ. По их данным, из общего объема капитальных вложений на производственные цели направлено 63%. По сравнению с аналогичным периодом 2012 года объем инвестиций за счет средств внебюджетных фондов возрос на 32.6%, средств

**Совокупный капитал банков превысил 6.4 трлн сумов**

населения – на 22.8%, кредитов коммерческих банков и других заемных средств – на 14.9%. При этом из общего объема освоенных инвестиций 24.7% составили средства населения, что характеризует его высокую инвестиционную активность.

**Комментарии:** - *UzDaily.uz* – Совокупный капитал коммерческих банков Узбекистана на 1 октября 2013 года составил 6.4 трлн сумов, что на 23.07% больше по сравнению с тем же периодом 2012 года (5.2 трлн сумов). Об этом сообщает пресс-служба Центрального банка Узбекистана. В настоящее время уровень достаточности капитала банковской системы составляет 23.7%, который в 3 раза (8%) превышает принятое требование Базельским комитетом по международному банковскому надзору. На протяжении нескольких лет уровень ликвидности банковской системы превышает 65%, что в 2 раза больше установленного минимального уровня. Активы банков увеличились на 30.9% по сравнению с соответствующим периодом прошлого года и составили 39.4 млрд сумов в отчетном периоде. За 9 месяцев 2013 года общий объем кредитов, направленных в реальный сектор экономики республики вырос на 31.3% по сравнению с объемом соответствующего периода прошлого 2012 года. В настоящее время их размер превышает 22.7 трлн сумов. Размер выделенных инвестиционных средств вырос в 1.3 раза больше по сравнению с объемом соответствующего периода прошлого 2012 года. На 1 октября 2013 года их размер превышает 5.5 трлн сумов.

**Украина****Госдолг за сентябрь увеличился на 1.04% до \$69 млрд**

**Комментарии:** - *news.ukrinform.ua* – Государственный и гарантированный государством долг Украины за сентябрь увеличился на \$709 млн, или на 1.04%, и составил \$69.06 млрд. Об этом информирует пресс-служба Министерства финансов Украины. "Общая сумма государственного и гарантированного государством долга Украины на 30.09.2013 года составляет \$69.06 млрд или 552 млрд 502 тыс. грн", - отмечается в сообщении. Государственный долг Украины за сентябрь текущего года увеличился на \$739 млн до \$56.418 млрд. Это произошло за счет роста как внутреннего долга с \$29.674 млрд в августе до \$30.131 млрд в сентябре, так и внешнего долга с \$26.005 млрд в августе до \$26.286 млрд в сентябре. Гарантированный государством долг Украины за сентябрь 2013 года уменьшился на \$29 млн до \$12.642 млрд, в т.ч. внутренний долг уменьшился с \$2.615 млрд в августе до \$2.587 млрд в сентябре, внешний долг почти не изменился и составил \$10.054 млрд. Всего с начала года госдолг вырос на 7.08%, или на \$4.565 млрд.

**Просроченная задолженность по банковским кредитам в сентябре сократилась на 0.8%**

**Комментарии:** - *unian.net* – Объем просроченной задолженности по кредитам украинских банков в сентябре 2013 года по сравнению с августом сократился на 0.8%, или на 601 млн грн, - до 74.681 млрд грн, сообщается на сайте Национального банка Украины. Согласно сообщению, доля просроченной задолженности в общем объеме предоставленных банками кредитов в сентябре текущего года по

**Доля иностранного капитала в банковской системе в сентябре выросла до 34.2%**

сравнению с августом снизилась на 0.16% - до 8.91%. По итогам янв-сен по сравнению с началом года рост просроченной задолженности составил 2.98%, или 2.161 млрд грн.

**Комментарии:** - *unian.net* – Доля иностранного капитала в украинской банковской системе (уставном капитале банков) в сентябре текущего года вернулась к росту после падения три месяца подряд и по сравнению с августом выросла на 0.4% - до 34.2%, сообщается на сайте Национального банка Украины. Согласно данным НБУ, по итогам янв-сен доля иностранного капитала в украинской банковской системе снизилась на 5.3 п.п. по сравнению с началом года. Количество банков с иностранным капиталом за месяц не изменилось и на 1 октября текущего года составило 51 банк, количество банков со 100% иностранным капиталом также не изменилось и составляет 21. в то время как общее количество зарегистрированных банков выросло до 183.

*Кайрат Бейсенов, Отдел странового анализа АУ*

Государства-участники ЕАБР	Армения Беларусь Казахстан Кыргызстан Россия Таджикистан					
	январь-июнь 2013 г					
Показатель						
Рост ВВП (% , янв-июн 2013г к янв-июн 2012г)	3.5	1.4	5.1	7.9	1.4 *	7.5
Рост промышленного производства (% , янв-июн 2013г к янв-июн 2012г)	8.3	-4.2	1.8	18.4	0.1	6.6
Рост продукции сельского хозяйства (% , янв-июн 2013г к янв-июн 2012г)	2.1	1.5	1.4	1.9	2.0	12.1
Рост объема грузоперевозок (без трубопроводов) (% , янв-июн 2013г к янв-июн 2012г)	18.2	-9.5	8.8	6.1	-0.9	3.0
Инвестиции в основной капитал (% , янв-июн 2013г к янв-июн 2012г)	-8.8	8.8	7.9	6.1	-1.4	9.3
Экспорт (млрд \$, янв-июн 2013г )	0.7	19.2	41.1	0.7	252.5	0.6
Импорт (млрд \$, янв-июн 2013г )	2.0	20.9	23.1	2.6	160.9	1.9
Сальдо текущего счета (в % к ВВП, янв-июн 2013г)	-19.8 **	-6.5	2.3	-37.6 **	3.4 *	-1.5 **
Обменный курс, национальная валюта к доллару США (средний за янв-июн 2013г)	412.4	8679.7	150.9	48.0	32.7	4.8
Инфляция, ИПЦ (% , июнь 2013г к июню 2012г )	6.5	19.8	5.9	8.1	6.9	5.5
Рост денежной массы, М2 (% , июнь 2013г к июню 2012г)	11.7	42.3	7.7	22.2	15.5	24.5
Золотовалютные резервы (в месяцах импорта товаров , июнь 2013г)	4.9	2.3	6.8	4.6	19.2	0.6 **
Профицит / дефицит государственного бюджета (в % к ВВП за янв-июн 2013г) <sup>1</sup>	1.6	1.9	12.4	-0.3	1.7	3.6
Рост кредитования экономики банками (% , июнь 2013г к июню 2012г) <sup>2</sup>	10.7	36.0	14.0	34.5	18.7	42.7
Показатель качества активов банковской системы, неработающие кредиты / кредиты (% , июнь 2013г)	5.6 **	4.7 **	35.5 **	5.9	3.6	18.2
Показатель адекватности капитала банковской системы, капитал / активы (% , июнь 2013г)	16.4 **	14.6	12.8	24.6	13.5	21.5

Источники: национальные ведомства

Примечания:

<sup>1</sup> В Беларуси, Казахстане, России указан профицит/дефицит консолидированного бюджета в % к ВВП

<sup>2</sup> В Беларуси и России указан объем кредитов банковского сектора; в Таджикистане указан объем кредитов кредитных организаций

<sup>3</sup> В Беларуси и России указан объем депозитов в банковском секторе

\* - оценка национальных ведомств

\*\* - показатель за март или январь-март 2013