

МАКРОЭКОНОМИЧЕСКИЙ ДАЙДЖЕСТ

Новости глобальной экономики

США: по итогам сентября, число занятых вне сельского хозяйства выросло на 248 тысячи. Рост этого показателя значительно превысил большинство прогнозов. **Уровень безработицы** также снизился значительно, чем ожидало большинство экспертов, составив 5.9%, что является минимальным значением за период с сентября 2008 года. Кроме того, в положительном направлении были пересмотрены данные по занятости за август. В то же время, в большей, чем ожидалось, степени снизились (с высоких значений) **индексы ISM для промышленности и сферы услуг** за сентябрь, а также объем **фабричных заказов** за август.

Сегодня вечером будет обнародован **протокол последнего заседания Комитета по операциям на открытом рынке Федеральной Резервной Системы (ФРС)**. Его содержание может оказать влияние на ожидания относительно дальнейших изменений в политике американского центрального банка.

Европа: промышленное производство и заказы на фабриках в Германии снизились по итогам сентября сильнее, чем прогнозировало большинство экономистов. Окончательные оценки **индексов PMI** для стран **еврозоны** за сентябрь оказались хуже предварительных, как для **промышленности**, так и для **сферы услуг**. Важным исключением стали индекс для сферы услуг и, как результат, **композитный PMI для Германии**, которые были пересмотрены вверх. Сильнее, чем ожидалось, оказался рост продаж в **розничной торговле стран еврозоны** за август.

По итогам заседания своего руководства в четверг на прошлой неделе **Европейский Центральный Банк (ЕЦБ)** сохранил без изменений параметры своей политики. Согласно разъяснениям главы ЕЦБ Драги, сделанным в ход пресс-конференции по итогам заседания, Европейский Центральный Банк ожидает, что текущая программа скупки долговых обязательств будет действовать по крайней мере 2 года. Ее общий объем может оказаться меньше ранее называвшейся цифры 1 трлн евро.

Азия: в Китае, индексы PMI по версии HSBC для **промышленности и сферы услуг** снизились по итогам сентября. Официальный PMI для промышленности не изменился по сравнению с августом.

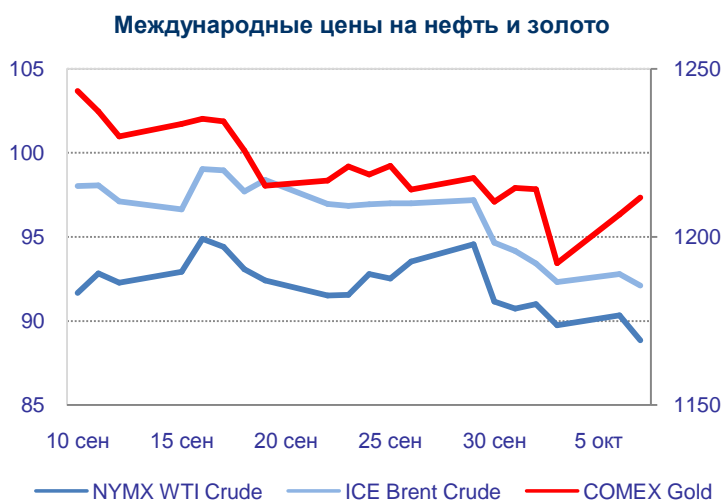
В **Японии, индекс PMI для сферы услуг и композитный PMI** ощутимо выросли по итогам сентября. По итогам заседания своего руководства во вторник **Банк Японии** сохранил без изменений параметры своей программы «количественного смягчения».

Товарные рынки: цены на товары вновь испытали негативное влияние в связи с укреплением доллара к другим основным валютам после выхода сильных данных по занятости в США. Ожидания того, что накопленные запасы нефти в США возобновят снижение на фоне растущей добычи,

оказывали давление на это сырье. Между тем, золото вернулось на уровни выше \$1200 за унцию под влиянием увеличившегося спроса после завершения недельных выходных в Китае.

Цены на **нефть** по итогам торгов 7 октября 2014 года: официальные цены нефтяных фьючерсов ближайшего месяца поставки составили в Лондоне на InterContinental Exchange Futures Europe – \$92.11 (-2.7% по сравнению с 30 сентября) за баррель; в Нью-Йорке на New York Mercantile Exchange – Light Sweet Crude Oil – \$88.85 (-2.5% по сравнению с 30 сентября) за баррель.

Цены на **золото** по итогам торгов 7 октября 2014 года: официальная цена фьючерсов на золото ближайшего месяца поставки в Нью-Йорке на COMEX составила \$1211.7 за унцию (+0.1% по сравнению с 30 сентября).



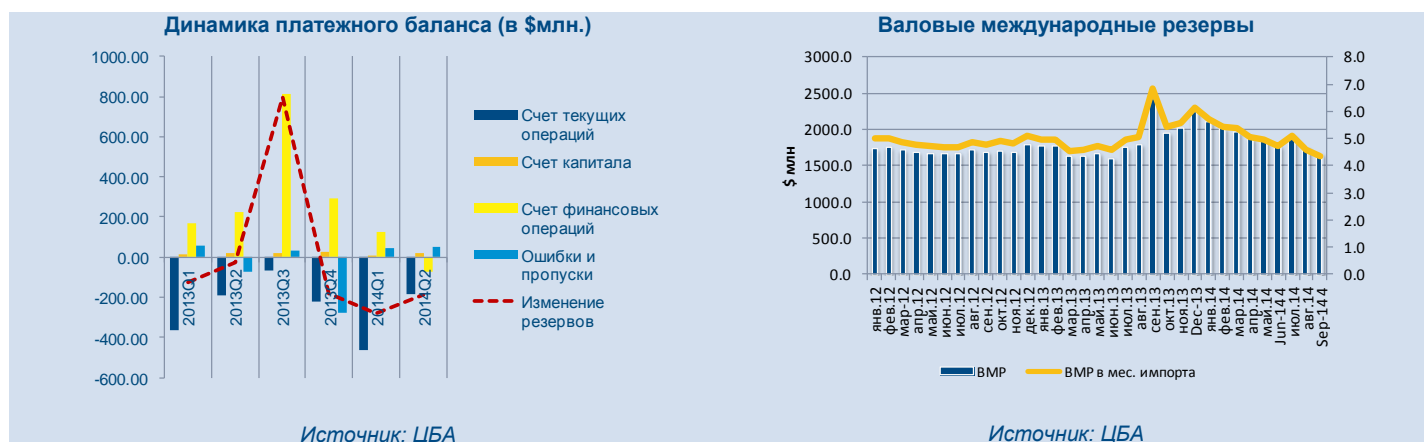
Источник: Thomson Reuters

Константин Фёдоров, Отдел странового анализа АУ

НОВОСТИ В ГОСУДАРСТВАХ-УЧАСТНИКАХ ЕАБР

Армения

- Согласно последним данным по платежному балансу во 2 квартале 2014 года дефицит **счета текущих операций** составил \$184 млн (-7.9% ВВП), дефицит внешней торговли – \$509.6 млн (22.1% ВВП), дефицит счета финансовых операций – \$72.6 млн (-3.2% ВВП), положительное сальдо по статье «ошибки и пропуски» – составило \$52 млн (2.3% ВВП).
- **Валовые международные резервы** на конец сентября 2014 года составили \$1 663.1 млн. (≈4.3 мес. импорта), сократившись по сравнению с августом 2014-го на \$88.1 млн.
- **Экспорт** за период январь-август 2014 года составил \$962.4 млн. и вырос на 1.1% в долларовом выражении по сравнению с аналогичным периодом в 2013 г. **Импорт** за этот же период составил \$2784.4 млн. и вырос на 3.8%.
- По данным Центрального банка Армении, **частные трансферты**, поступившие в августе 2014 года из России в Армению через банковскую систему страны на имя физических лиц в некоммерческих целях, снизились на 7.7% к августу 2013 года, составив около \$161.6 млн.
- **Средневзвешенный курс доллара США** по итогам 7 октября 2014 года составил 409.46 драмов за \$1.



Комментарии: в течение II квартала 2014 года состояние платежного баланса ухудшалось. Несмотря на расширение профицита по первичным доходам счет текущих операций вновь сложился с отрицательным значением в \$-181.7 млн (-7.9% ВВП) в силу расширения дефицита внешней торговли (\$-509.7 млн. или -22.1% ВВП) и замедления темпов роста денежных переводов. Ситуация усложнилась формированием отрицательного (без учета положительных пропусков и ошибок) счета финансовых операций, что в конечном итоге способствовало сокращению международных резервов и способствовало появлению давления на драм. В III квартале ситуация продолжает ухудшаться. Все факторы свидетельствуют о продолжающемся ухудшении состояния счета текущих операций. Счет финансовых операций видимо также остается в дефиците. Общее ухудшение платежного баланса подтверждается сокращением международных резервов. С учетом негативной динамики в России, периоды повышенной волатильности вероятны в течение четвертого квартала 2014г.

Арман Ахунбаев, Отдел странового анализа АУ

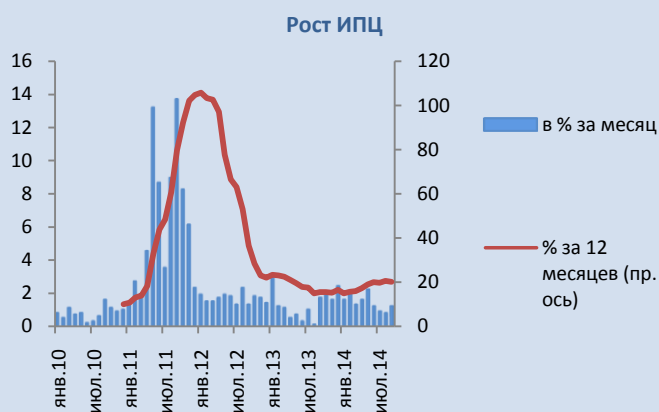
Беларусь

- Согласно данным Белстата, **рост ВВП** к тому же периоду прошлого года составил 1.6% по итогам II квартала.

С точки зрения использования ВВП, на 4.8% выросло **потребление домохозяйств**, на 3.5% **экспорт**, на 0.1% **импорт**. Имело место снижение на 2.4% **потребления органов госуправления**. На 14.3% снизилось **валовое накопление**, из него **инвестиции в основной капитал** на 11.5%.

С точки зрения производства, на 45.3% выросло производство в **горнодобывающей промышленности**, на 1.9% **производство и распределение энергии, газа и воды**. Рост в **торговле** составил 10.7%. Не изменилось по сравнению с прошлым годом производство в **обрабатывающей промышленности**. Снижение на 4% имело место в **сельском хозяйстве**, на 0.9% в **строительстве**, на 2.9% в **госуправлении**, на 3.6% в **образовании**.

- По итогам сентября, **индекс потребительских цен (ИПЦ)** вырос на 1.2% по сравнению с августом и на 20.1% по сравнению с сентябрем прошлого года.
- По итогам сентября, **международные резервы Национального Банка (НБ РБ)** в определении МВФ снизились до \$6004.6 млн с \$6289.5 млн месяцем ранее.



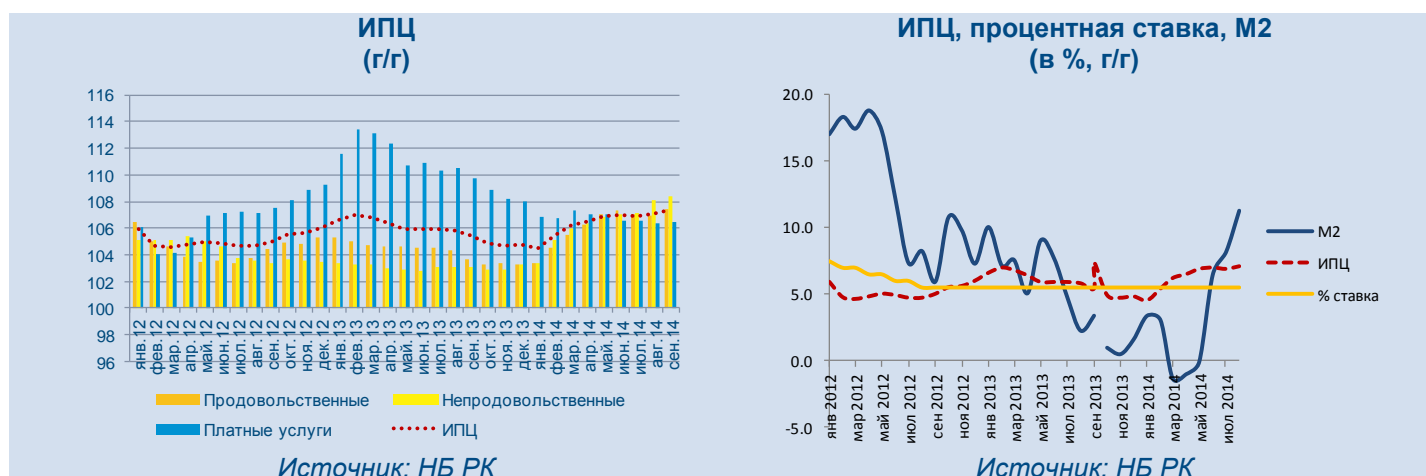
Источники: Белстат, НБ РБ, собственные расчеты

Комментарии: рост белорусской экономики постепенно принимает более сбалансированный характер. В частности, по сравнению с I кварталом со стороны использования ВВП несколько снизился показатель роста потребления домохозяйств, а со стороны производства – торговли. Тем не менее, в сентябре возобновили снижение международные резервы НБ РБ. Ускорение инфляции по итогам прошлого месяца было относительно умеренным, однако сдерживание роста цен в стране зависит от сохранения НБ РБ контроля над темпами девальвации белорусского рубля, которое не является, во-первых, гарантированным, а во-вторых, может не быть полезным для экономики.

Константин Фёдоров, Отдел странового анализа АУ

Казахстан

- **Инфляция** в сентябре 2014 года ускорилась до 0.5% с 0.4% в предыдущем месяце, сообщило Агентство по статистике в среду. В сентябре к декабрю инфляция сложилась на уровне 5.9%, по сравнению с аналогичным месяцем прошлого года – 7.4%.
- **Цены предприятий-производителей промышленной продукции** с учетом услуг производственного характера в сентябре т.г. по сравнению с июлем снизились на 2.7% и до 9.7% в годовом выражении. Произведенная продукция подешевела на 2.9%, цены на услуги производственного характера остались без изменений.
- **Объем наличных денег** в обращении в Казахстане за месяц снизился на 4% и составил на конец августа 1 трлн. 382 млрд. тенге. По сравнению с началом года этот показатель снизился на 8.6%. **Совокупный объем денежной массы** также снизился на 0.5% и составил на конец августа 13 трлн. 352 млрд. тенге. По сравнению с началом года объем денежной массы увеличился на 15.1%.
- **По итогам 2014 года уровень инфляции** может превысить установленный коридор на 0.5%. Об этом заявил министр национальной экономики Ерболат Досаев. Министр подчеркнул, что в настоящее время реализуется комплекс мероприятий, в том числе на уровне акиматов для сдерживания инфляции в целевом коридоре.

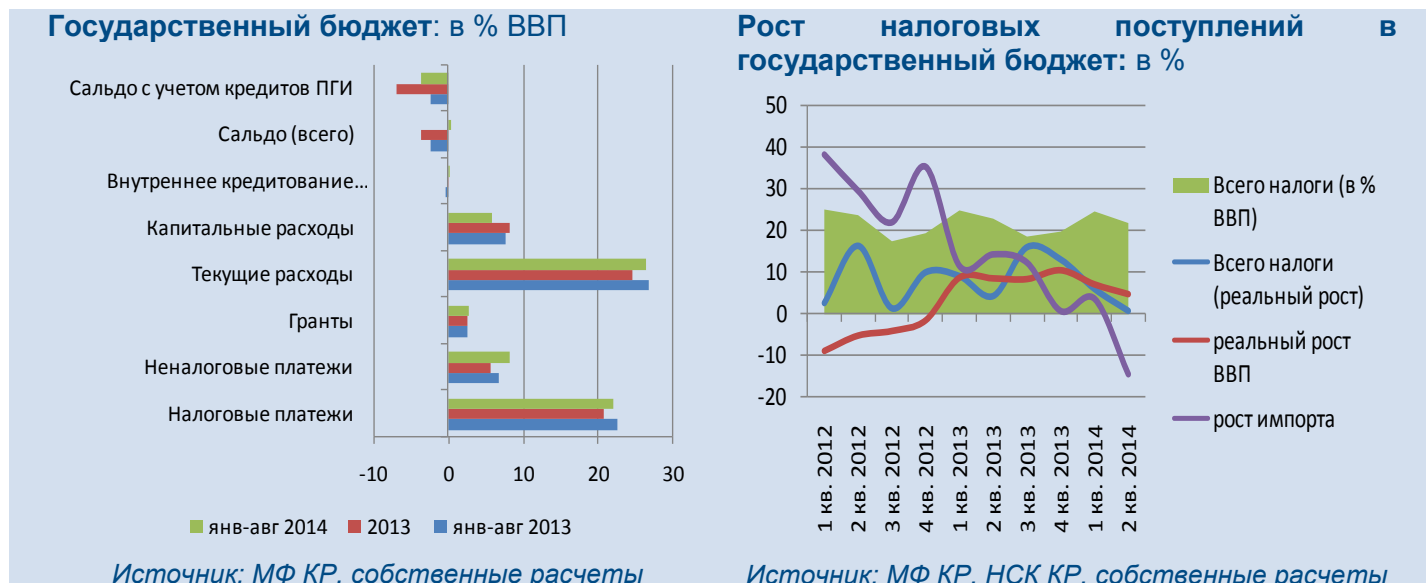


Комментарии: в сентябре 2014г. инфляция вновь ускорилась, как в месячном (0.5%), так и в годовом выражении (7.4% при целевом коридоре в 6-8%). Так, для продовольственных товаров годовая инфляция составила 7.4%, для непродовольственных товаров – 8.4%, для платных услуг – 6.5%. Следует предположить, что ускорение связано с повышением цен на топливо, а также частично с более мягкой денежно-кредитной политикой. Примечательно также, что замедление роста цен производителей существенно усилилось и в годовом выражении они выросли на 9.7%, что объясняется внешними факторами. Цены производителей особенно снизились (-4.0% в месячном выражении) в горнодобывающей промышленности (в силу падения цен на нефть и газ и металлы). Замедление цен производителей должно облегчить сдерживание инфляции потребительских цен, которые обычно ускоряются в четвертом квартале. НБ РК уже ожидает, превышение порогового верхнего уровня инфляции на 0.5%. В контексте возможного повышенного давления на тенге, ускорения инфляции и неблагоприятной динамики для экспорта, замедление темпов роста денежной массы и ужесточение денежно-кредитной политики до конца 2014 года вполне возможно.

Арман Ахунбаев, Отдел странового анализа АУ

Кыргызстан

- **Сальдо государственного бюджета** в январе-августе 2014г. сложилось положительным на уровне 0.5% ВВП. Доходы госбюджета составили 73.2 млрд. сом или 33% ВВП. Расходы госбюджета составили 72.2 млрд. сом или 32.5% ВВП. Сальдо с учетом грантов и кредитов по программе госинвестиций сложилось с дефицитом 3.6% ВВП.
- В парламенте с 1 января 2015 года предлагают **отменить налог с продаж для плательщиков НДС**. Также предлагается разработать и ввести в действие Закон КР, предусматривающий снижение ставки НДС до 13 процентов с 1 января 2017 года, а также снижение ставки до 12 процентов с 1 января 2019 года
- В 2014 году **инфляция** (индекс потребительских цен, декабрь к декабрю) ожидается в коридоре 9-10,6%. Об этом говорится в прогнозе социально-экономического развития Кыргызской Республики на 2015 год и 2016-2017 годы.
- **Международный валютный фонд** понизил прогноз роста ВВП на 2014 год до 4.1%.



Комментарии: снижение импорта в текущем году является основной причиной более низких (по отношению к ВВП) поступлений налогов (22.1% ВВП по сравнению с 22.7% ВВП в январе-августе прошлого года) - наиболее значительный «недобор» наблюдается по налогам на внешнеторговую деятельность (таможенные платежи, внешние НДС и акцизы). При этом, в сравнении с другими «схожими» с КР экономиками, уровень налоговых сборов в КР является достаточно высоким, благодаря высокой продуктивности сборов по НДС (страновой доклад МВФ, июнь 2013г.). Налог с продаж на самом деле несколько искажает налоговую нагрузку. Однако, слишком частое изменение налоговых ставок может привести к еще большим искажениям и росту уклонения от налогообложения. Намного большей проблемой налоговой политики является наличие большого числа изъятий (льгот).

В целом по итогам восьми месяцев, более низкий уровень доходов сопровождался сдержанными расходами. Из текущих расходов сокращение (в % ВВП) коснулось потребительских статей бюджета (оплата труда работников и использование товаров и услуг), тогда как социальные расходы остались на прежнем уровне.

Эльвира Курманалиева, Отдел странового анализа АУ

Россия

- По итогам сентября, **индекс PMI для сферы услуг** вырос до 50.5 с 50.3 месяцем ранее, а **композитный PMI** снизился до 50.9 с 51.1 (как указывалось в предыдущем выпуске дайджеста, PMI для **промышленности** снизился до 50.4 с 51).
- По итогам сентября, **индекс потребительских цен (ИПЦ)** вырос на 8% по сравнению с тем же месяцем прошлого года. Рост ИПЦ по сравнению с августом составил 0.7%.

Рост **ИПЦ** за период с 30 сентября по 6 октября составил 0.2%.

- Согласно данным ЦБ РФ, по итогам августа годовой рост **чистых требований банков к другим секторам экономики** составил 14.4%, чистых требований к **нефинансовым негосударственным организациям** 10.7%, к **физическим лицам** 18.2%. Аналогичные показатели за июль были равны 15.1%, 10.8% и 19.7%. Рост чистых требований, требований к нефинансовым негосударственным организациям и физическим лицам по сравнению с июлем составил 1.1%, 1.3% и 1.2% соответственно.



Комментарии:

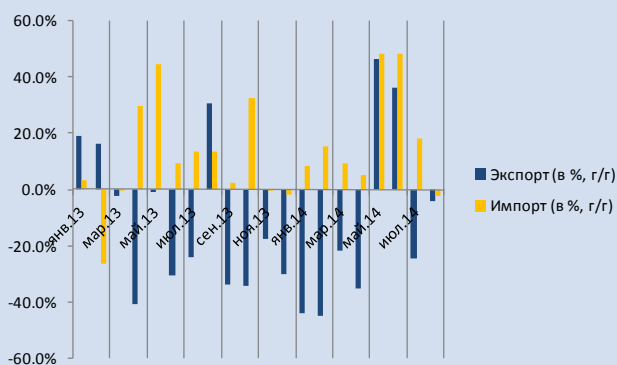
Инфляция остается в области 0.2% в неделю или 0.6-0.8% в месяц по состоянию на начало октября. Такая скорость роста цен не отличается принципиально от наблюдавшейся годом ранее, однако она должна замедлиться для того, чтобы годовой показатель инфляции возобновил снижение. Более низкие, чем в прошлом году, показатели годового роста количества денег в экономике (см. предыдущий выпуск дайджеста) указывают на то, что это должно произойти в обозримой перспективе. Между тем, с точки зрения сохранения экономикой роста, важным является тот факт, что сохраняет относительно устойчивые месячные темпы роста банковское кредитование – его замедление не имело такого масштаба, который мог бы поставить под угрозу стабильность экономики.

Константин Фёдоров, Отдел странового анализа АУ

Таджикистан

- **Внешнеторговый оборот** Таджикистана в январе-августе нынешнего года составил около \$3 млрд. 808 млн., что на 11.5% (почти \$392.7 млн.) больше показателя аналогичного периода 2013 года. Торговый баланс за восемь месяцев этого года сложился отрицательным, составив \$2 млрд. 413.7 млн.
- Почти на 40% увеличил Таджикистан **экспорт электроэнергии** в январе-августе этого года по сравнению с аналогичным периодом прошлого года. Доходы республики от поставок электроэнергии за рубеж по сравнению с прошлогодним периодом выросли на более чем 30%.
- В январе-августе текущего года **экспорт драгоценных и полудрагоценных камней и металлов**, сложился на общую сумму более \$44.5 млн., что на \$4.5 млн. меньше показателей аналогичного периода 2013 года.
- Таджикистан снизил **импорт и экспорт транспортных средств** с начала текущего года. Импорт транспортных средств в республику за январь-август в суммарном выражении снизился на 0.1%, или на \$300 тыс. по сравнению с аналогичным периодом прошлого года.
- Свыше 395 тыс. тонн **нефтепродуктов** на сумму около \$400 млн. поступило в Таджикистан за восемь месяцев нынешнего года, сообщили «АП» в Агентстве по статистике при президенте РТ. По сравнению с аналогичным периодом прошлого года импорт нефтепродуктов в Таджикистан увеличился почти на 60% по объему и примерно на 28% по стоимости.

**Динамика экспорта и импорта
(в \$ млн.)**



Источник: НБТ

**Обменный курс
(TJS/USD)**



Источник: НБТ

Комментарии: по итогам периода январь-август 2014 года дефицит внешней торговли вырос на 34.9% (-\$2.4 млрд) по сравнению с аналогичным периодом 2013 года. Несмотря на легкое улучшение состояние дефицита внешней торговли в августе 2014 г, когда рост импорта в годовом выражении сложился отрицательным, при том, что рост экспорта приблизился к нулевым значениям, ситуация в целом остается сложной. В общем за период январь-август, под воздействием неблагоприятной внешней конъюнктуры для экспортируемых Таджикистаном товаров, сокращение экспорта составляет 14.3% в годовом выражении. За этот же период рост импорта немного замедлился до 19.6%. Расширение дефицита внешней торговли в контексте низкого уровня валовых международных резервов и замедления темпов роста денежных переводов из России негативно сказывается на стабильности сомони, который продолжает обесцениваться.

Арман Ахунбаев, Отдел странового анализа АУ

Новости региона

Азербайджан

Банки Азербайджана увеличили объемы выданных населению кредитов

Комментарии:- ИА REGNUM- Общий объем выданных банками кредитов по состоянию на первое сентября составляет 17 308,95 миллиона манатов, что на 19,74 процента больше показателя аналогичного периода прошлого года, говорится в отчете по итогам января-августа 2014 года, опубликованном на сайте Центрального банка Азербайджана (ЦБА), передает Trend. Средняя процентная ставка по кредитам в стране в августе 2014 года составила 14,3%. По Баку этот показатель составил 14 515,3 миллиона манатов, где на кредиты в национальной валюте приходится 10 498,5 миллиона манатов, средняя процентная ставка 13%. Объем кредитования по Абшеронскому экономическому району составил 552,47 миллиона манатов при средней ставке в 18,7 процента, Аранскому 975,4 миллиона манатов при ставке 21,1 процента, Горно-Ширванскому 111,22 миллиона манатов ставка 23,6 процента, Гянджа-Газахскому 376,91 миллиона манатов 21,5 процента, Губа-Хачмазскому 126,2 миллиона манатов 20,6 процента, Лянкяранскому 290,4 миллиона манатов 23,7 процента, Шеки-Загатальскому 157,11 миллиона манатов 20,5 процента, Верхне-Карабахскому 70,71 миллиона манатов 20,1 процента, Кяльбаджар-Лачинскому 27,04 миллиона манатов 25,3 процента, Нахчыванскому 106,22 миллиона манатов 13 процентов.

Наличная денежная масса в Азербайджане за год выросла на 10%

Комментарии:- Trend-В январе-августе 2014 года денежная масса M2 (наличные деньги в обращении (вне банков) и остатки средств в национальной валюте на счетах нефинансовых организаций, финансовых (кроме кредитных) организаций и физических лиц увеличилась на 18,5 процента по сравнению с аналогичным периодом 2013 года. Об этом говорится в отчете, опубликованном на сайте Центрального банка Азербайджана (ЦБА). Согласно данным отчета, по итогам августа 2014 года показатель M2 составил 17452,4 миллиона манатов против 14 731,2 миллиона манатов по итогам августа 2013 года. Показатель наличной денежной массы в обращении (M0) вырос за год на 10,2 процента и составил 10488 миллионов манатов против 9516,9 миллиона манатов на начало сентября 2013 года. В январе-августе 2014 года расширенная денежная масса (BroadMoneySupply (M3))

составила 21 306,4 миллиона манатов, что на 22,2 процента превышает показатель аналогичного периода 2013 года (17 442,3 миллиона манатов). Деньги для сделок (transaction money (M1)) увеличились за год на 11 процентов и составили 13000,9 миллиона манатов против 11715,1 миллиона манатов по итогам августа 2013 года.

Производство стали в Азербайджане выросло

Комментарии: - *Azer-Press*-За январь-август 2014 года наблюдался рост объемов производства сталелитейной промышленности. Как сообщили AzerPress в Госкомитете по статистике, за январь-август было произведено 207,4 тыс. тонн стали, что на 28% больше чем в январе-августе 2013 года. Запасы готовой продукции на складах составили 9,7 тыс. тонн. За 2013 год было произведено 219,9 тыс. тонн стали, что на 4% меньше чем за 2012 год. За весь 2012 год было произведено 229 тыс. тонн стали, что на 12,4% больше чем за 2011 год. В 2011 году было произведено 203,7 тыс. тонн стали, что на 59,4% больше чем за аналогичный период 2010 года. В 2011 году запасы готовой продукции на складах составили 4,5 тыс. тонн. Отметим, что за весь 2010 год производство стали в Азербайджане выросло на 63,1%, а объем сталелитейной продукции составил 128,6 тыс. тонн. При этом в государственном секторе было произведено 69,2 тыс. тонн при росте на 76,6% по сравнению с 2009 годом, в негосударственном – 59,4 тыс. тонн при росте на 49,7%.

Валютные резервы ЦБА с начала года выросли на 6%

Комментарии: - *Azer-Press*-Валютные резервы Центрального банка Азербайджана в январе-сентябре 2014 года увеличились на 6,3% - до \$15 млрд 42,4 на 30 сентября, отмечается в информации на сайте ЦБА. При этом в сентябре 2014 года валютные резервы ЦБА уменьшились на \$148,5 млн или на 1%. В 2013 году валютные резервы Центробанка увеличились на 21%. На 1 января 2013 года валютные резервы ЦБА составляли \$11 млрд 694,8 млн. В 2012 году валютные резервы Центробанка увеличились на 11,6%. Отметим, что за весь 2011 год валютные резервы выросли на 63,5% или на \$4 млрд. 73,9 млн. (\$6407,6 млн. на 1 января 2011 года). При этом за весь 2010 год рост показателя составил 24,1% или \$1 245,7 млн. - \$5 млрд. 161,7 млн. на 1 января 2010 года. За весь 2009 год валютные резервы сократились на 15,7% или \$961,4 млн. (\$6 млрд. 137

млн. на 1 января 2009 года), а за весь 2008 год они выросли на \$2 млрд. 121,7 млн. или 52,8%. За 2007 год валютные резервы ЦБА увеличились на \$2 048 млн., и составили \$4 млрд. 015,3 млн. на 31 декабря.

Молдова

Молдавскую "дочку" ЛУКОЙЛа могут лишить лицензии

Комментарии: - *РИА Новости*—Компания "ЛУКОЙЛ-Молдова" может лишиться лицензии, сообщается во вторник на сайте Национального агентства по регулированию в области энергетики (НАРЭ) Молдавии. "В ходе проверок компании, выявлены нарушения в методологии расчета. Руководство фирмы предупреждено и обязано устранить их в течение 14 дней. В противном случае их ожидает процедура отзыва лицензии", - отмечается в заявлении административного совета НАРЭ.ООО "ЛУКОЙЛ-Молдова", было первоначально создано как акционерное общество, дочернее предприятие ЛУКОЙЛ. На сегодняшний день "ЛУКОЙЛ-Молдова" является одним из лидеров на рынке нефтепродуктов и сжиженного газа в Молдавии. Основными видами деятельности компании являются: покупка, транспортировка, хранение и реализация нефтепродуктов и сжиженного газа, строительство и эксплуатация баз для хранения и перевалки нефтепродуктов и сжиженного газа, строительство и эксплуатация заправочных станций и объектов сервисного обслуживания автотранспорта.

Молдова: СНГ остается главным рынком сбыта вина

Комментарии: - *BusinessWorldAgency*—Молдова во II квартале 2014 г. экспортировала алкогольной продукции на \$45,77 млн., или на 32% меньше, чем за тот же период прошлого года. Об этом свидетельствуют данные платежного баланса за указанный период, опубликованные Нацбанком страны. Эксперты отмечают, что спад обусловлен тем, что Роспотребнадзор запретил ранее поставки молдавской винодельческой продукции на российский рынок, сделав исключение лишь для ряда предприятий Приднестровья и Гагаузской автономии. Кроме того, поставки молдавской алкогольной продукции в Украину на фоне кризиса в соседней стране сократились примерно в 2,3 раза, составив в апреле-июне т.г. около \$5,07 млн. против \$11,41 млн. годом ранее. В этой ситуации крупнейшим потребителем произведенной в

Молдове винно-коньячной продукции остается Беларусь, куда Молдова экспортировала ее во II квартале 2014 г. на \$13,58 млн., или на 2% меньше, чем годом ранее. Поставки молдавских вин и коньяков в Казахстан сократились в 2,2 раза - до \$2,1 млн. В целом экспорт молдавской алкогольной продукции в страны СНГ во II квартале 2014 г. сократился в 1,8 раза - до \$24,87 млн. На долю стран Содружества пришлось 54,4% от общего объема экспорта молдавского алкоголя. В то же время, экспорт молдавских вин и коньяков в страны ЕС во II квартале т.г. в сравнении с аналогичным периодом прошлого года сократился на 5,8%, составив \$7,7 млн., или 16,8% от общего объема. При этом поставки в Польшу во II квартале т.г. сложились в \$2,11 млн. (+9,3% в сравнении с тем же периодом 2013 г.), Чехию - \$1,63 млн. (-37,8%), Румынию - \$0,85 млн. (-44,8%), Литву - \$0,82 млн. (рост в 2,5 раза), Словакию - \$0,61 млн. (рост в 1,6 раза), Германию - \$0,55 млн. (+41%). Среди других стран наибольший экспорт молдавского алкоголя во II квартале т.г. пришелся на США - \$4,89 млн. (+29,4%), Грузию - \$2,48 млн. (+12,2%), Китай - \$1,38 млн. (-4,8%). Следует отметить, что Молдова в целом в I квартале 2014 г. сократила экспорт алкогольной продукции на 28,2% - до \$40,93 млн.

Туркменистан

Беларусь и Туркменистан в 2015 году способны удвоить объем взаимной торговли

Комментарии: *-Trend-* Беларусь и Туркменистан, товарооборот которых составляет \$450 млн, способны в 2015 году удвоить этот показатель. Об этом заявил сегодня на 6-м заседании межправительственной белорусско-туркменской комиссии по экономическому сотрудничеству заместитель премьер-министра Беларуси Анатолий Калинин, сообщает БЕЛТА. Вице-премьер подчеркнул, что эта задача вполне приемлемая. "Мы создали серьезный задел в том числе для развития новых направлений сотрудничества, которыми могут стать современные проекты по созданию сборочных производств в Туркменистане", - сказал он. Анатолий Калинин отметил целесообразность более активного использования потенциала прямого взаимодействия между бизнес-структурами Беларуси и Туркменистана. "Открывается значимая перспектива в научно-техническом сотрудничестве, взаимодействии в области легкой промышленности, деревообработке, здравоохранении", - добавил он. Как сообщил до начала заседания посол Беларуси в

Туркменистане Олег Табанюхов, за январь-август 2014 года Беларусь поставила в Туркменистан продукции на \$140 млн. До конца года планируются поставки еще на \$150 млн, в основном за счет белорусской техники. Есть заявка на 2 тыс. 445 единиц техники. После подписания соглашений, в том числе во время запланированного на 8 октября визита в Беларусь президента Туркменистана, будут заключены контракты на поставку этой техники, проинформировал посол.

Узбекистан

ЕС и Узбекистан создадут совет по инвестициям и торговле

Комментарии: - *Лента новостей Казахстана* – Европейский союз (ЕС) и Узбекистан создадут Совет по иностранным инвестициям и торговле, заявил посол-глава делегации ЕС в Узбекистане Юрий Штерк. "С узбекской стороны ведутся переговоры о формировании совета по торговле и инвестициям ЕС-Узбекистан, в котором впервые будут участвовать европейские компании, которые уже работают или планируют войти в узбекские рынки", — сообщил Штерк, выступая перед представителями деловых кругов Бельгии, прибывшими в Узбекистан. Создание данного совета позволит расширить взаимовыгодное сотрудничество Узбекистана и ЕС в сфере торгово-экономического, инвестиционного и финансово-технического сотрудничества, считает посол. По его мнению, "введение полной конвертации иностранной валюты и упрощение деловых процедур являются наиболее эффективными шагами в привлечении иностранных инвестиций в Узбекистане". Ранее сообщалось, что ЕС планирует выделить в 2014-2020 годах на проекты, реализуемые в Узбекистане, до 168 миллионов евро против 72 миллионов евро, выделенных в период 2007-2013 годов. Узбекистан и Евросоюз в 1996 году подписали соглашение "О партнерстве и сотрудничестве". Дипломатическое представительство Евросоюза в Узбекистане открыто в 2012 году, передает РИА Новости.

В СИЗ «Ангрен» реализованы проекты на \$163 млн.

Комментарии: - *UzDaily.uz* – 2 октября 2014 года Комитетом по международным делам и межпарламентским связям ОлийМажлиса Республики Узбекистан был организован круглый стол на тему

«Развитие инвестиционного сотрудничества в специальной индустриальной зоне «Ангрен». В работе круглого стола приняли участие депутаты ОлийМажлиса, представители МВЭСИТ, дирекции СИЗ «Ангрен», Центра логистики «Ангрен», а также заинтересованные министерств и ведомств. В ходе обсуждения отмечалось, что СИЗ «Ангрен» обладает большим потенциалом по развитию новых производств, основанных на глубокой переработке местного сырья, в первую очередь высокотехнологичной продукции. Исходя из концепции развития СИЗ «Ангрен» и выработанных приоритетов, на территории специальной зоны предусмотрено размещение предприятий электротехнической, машиностроительной, фармацевтической, пищевой, химической и нефтехимической отраслей, а также производств по глубокой переработке плодоовощной продукции, производство современных строительных материалов. По итогам обсуждения выработаны соответствующие рекомендации, направленные на дальнейшее совершенствование системы защиты прав иностранных инвесторов, развитие национального законодательства в этой сфере. Специальная индустриальная зона «Ангрен» в Ташкентской области создана 13 апреля 2012 года в соответствии с указом Президента Узбекистана. Срок функционирования специальной индустриальной зоны «Ангрен» составляет 30 лет с возможностью его последующего продления. В течение срока функционирования СИЗ «Ангрен» на ее территории будет действовать особый налоговый режим и таможенные льготы. Основным направлением деятельности хозяйствующих субъектов СИЗ «Ангрен» определено производство широкого спектра высокотехнологичной продукции конкурентоспособной на мировых рынках продукции с высокой добавленной стоимостью, за счет эффективного использования производственного и ресурсного потенциала региона, входящего в специальную индустриальную зону. На территории СИЗ «Ангрен» созданы все условия для развития производств по более глубокой переработке минерально-сырьевых ресурсов, производства высокотехнологичной продукции на базе местного сырья и материалов на основе установления тесных кооперационных связей и развития промышленной кооперации между предприятиями специальной индустриальной зоны и в целом по республике.

Украина

В Украине остановились валютные торги. Экспортеры рассчитывают на личные связи своих банкиров, а импортеры ждут пятничных продаж Нацбанка

Комментарии: - *Бизнес Вести* – 7 октября торги на валютном межбанке остановились. Как сообщили «Вестям» дилеры, даже после 11 часов не было ни одного предложения по продаже доллара, стояли лишь курсы покупки, и все на уровне индикативного курса Нацбанка — 12,95 грн./\$. «Рынка, в сущности, нет. Внутри банки закрывают доллар по 12,95 грн./\$ (каждое финучреждение сводит своих клиентов — экспортеров и импортеров, — которые продают валюту друг другу, не выходя на межбанк — Авт.)», — рассказал «Вестям» начальник отдела операций на валютном и финансовом рынках ОТП Банка Максим Давлад. Финансисты не ожидают активизации валютных торгов. «Из-за того, что Нацбанк запрещает продавать валюту дороже 12,95-13,0 грн./\$, и это не устраивает экспортеров (они не готовы по этой цене отдавать валюту) торги еще не скоро возобновятся. Чтобы не потерять клиентов, банкиры вынуждены выдумывать схемы, как продать доллар подороже. Делают это на личных связях, им не до межбанка. Те же, кто хочет дешево купить, просто ждут — продаж НБУ 10 октября во время интервенции. Накапливается отложенный спрос, так что анонсированных центробанком \$200 млн. под продажу точно на всех не хватит», — отметил в беседе с «Вестями» зампредправления одного из крупных банков. Напомним, что вчера торги на межбанке проходили в рамках 12,95-13,10 грн./\$. Фиксировались единичные сделки.

Украина попросит у МВФ и Всемирного банка дополнительные средства

Комментарии: - *Газета.ру* – Правительство Украины хочет адаптировать программы сотрудничества Украины с Международным валютным фондом и Всемирным банком к текущим экономическим и политическим реалиям, сообщает УНИАН. Речь идет о привлечении дополнительных ресурсов для финансирования экономического развития Украины, заявил во время заседания правительства премьер-министр Украины Арсений Яценюк. «Сегодня делегация во главе с председателем НБУ и министром финансов Украины отправляется в Вашингтон для проведения переговоров с МВФ и Всемирным банком и для встреч с инвесторами. В рамках наших консультаций ставится несколько задач. Первая — адаптировать нашу программу с международными финансовыми организациями к текущим реалиям. И вторая задача – максимально привлечь дополнительные ресурсы

для того, чтобы Украина начала экономически развиваться и чтобы пережить этот крайне сложный период», — пояснил премьер. С начала мая в рамках сотрудничества с МВФ Украина привлекла порядка \$4,5 млрд кредитных средств. По линии Всемирного банка на Украину поступило около \$1,25 млрд.

Яценюк: Киев может попросить арбитраж определить временную цену на газ

Комментарии: - *Газета.ру* – Украинские власти могут обратиться в Стокгольмский арбитраж с просьбой определить временную цену на газ и условия поставок газа из России до окончательного решения по иску. Об этом заявил премьер-министр Украины Арсений Яценюк, передает УНН. По его словам, существуют два варианта решения проблемы. «Первый вариант — это мы вместе с ЕС проводим общую энергетическую политику с той целью, чтобы подписать временное соглашение на поставки природного газа до того момента», — сказал он. Согласно второму варианту, «если такое соглашение не будет достигнуто в рамках трехстороннего формата», то Украина обратится в суд для того, чтобы получить временное решение, которое «установило бы временную цену и условия поставок такого природного газа до момента вынесения окончательного вердикта Стокгольмским судом», пояснил Яценюк.

Украина передала предложения по погашению долга за газ Еврокомиссии

Комментарии: - *Газета.ру* – Украинские власти направили в адрес Еврокомиссии предложения по графику погашения долга за ранее осуществленные поставки российского газа 6 октября. Об этом заявил глава минэнерго Украины Юрий Продан. «Мы направили эти предложения в конце понедельника... в Еврокомиссию», — сказал он. Продан также уточнил, что отсылать данные предложения российской стороне минэнерго Украины не обязательно. «Мы направляем их Еврокомиссии, а комиссия соответствующим образом потом будет согласовывать эти предложения с российской стороной», — заявил Продан. Ранее сообщалось, что «Газпром» ждет от Украины комментариев по погашению долга 8 октября.

Золотовалютные резервы Украины за сентябрь увеличились до \$16 млрд

Комментарии: - *Ukrinform* – Международные резервы Украины по предварительным данным по состоянию на 1 октября 2014 года составляли 16 млрд 200 млн долларов, что на 1,71% или на 272 млн долл больше показателя на 1 сентября. Об этом идет речь на сайте Национального банка Украины. «На увеличение объема международных резервов на протяжении сентября 2014 года повлияло поступление

средств по программе "стенд-бай" Международного валютного фонда, распределенных в пользу Правительства Украины (978,42 миллиона долларов США) и Национального банка Украины (397,55 миллиона долларов США)», - объясняют в Нацбанке. На состояние золотовалютных резервов в сентябре также повлияли платежи по погашению и обслуживанию государственного и гарантированного государством долга в иностранной валюте (313,95 миллиона долларов США), в том числе в пользу Международного валютного фонда (193,12 миллиона долларов США). Кроме того, на протяжении месяца НБУ осуществлял на межбанковском валютном рынке как продажу иностранной валюты для приглаживания курсовых колебаний, так и ее покупку для пополнения международных резервов (98,30 миллиона долларов США). В Нацбанке добавляют, что поступления на счета Правительства от международных финансовых организаций и размещение валютных ОВГЗ за сентябрь 2014 года составляли 602,85 млн долларов США.

МВФ прогнозирует в нынешнем году сокращение ВВП Украины на 6,5%

Комментарии: - *Ukrinform* – Международный валютный фонд прогнозирует сокращение ВВП Украины в 2014 году на уровне 6,5%. Об этом речь идет в обнародованном во вторник Обзоре мировой экономики МВФ, сообщает собственный корреспондент Укринформа. По прогнозам на 2015 год, ожидается, что ВВП Украины будет демонстрировать положительную динамику на уровне 1%. В то же время эксперты МВФ прогнозируют рост потребительских цен в стране на 11,4% в 2014 году и до 14% в 2015-м. Показатель платежного баланса Украины на этот и следующий год будет оставаться на уровне минус 2,5%. Кроме того, уровень безработицы в Украине в 2014 году ожидается на уровне 10%, между тем в 2015-м снизится до 9,8%.

Базовая инфляция в Украине в сентябре ускорилась до 2,7% - Госстат

Комментарии: - *УНИАН* – Базовая инфляция (базовый индекс потребительских цен) в Украине в сентябре по сравнению с предыдущим месяцем ускорилась до 2,7% с 1,2%, зафиксированных в августе по сравнению с июлем, сообщается на сайте Государственной службы статистики Украины. По информации Госстата, в сентябре 2014 года против сентября 2013 года базовая инфляция ускорилась до 14,1% с 11,2%, зафиксированных месяцем ранее. С начала года, против декабря 2013 года, базовая инфляция в сентябре ускорилась до 13,7% с 10,7%, зафиксированных месяцем ранее. За январь-сентябрь 2014 года по сравнению с

аналогичным периодом прошлого года базовая инфляция ускорилась до 6,5% с 5,6%, зафиксированных в январе-августе. Напомним, что базовая инфляция исключает краткосрочные неравномерные изменения цен под влиянием отдельных факторов административного, событийного и сезонного характера. Преимущественно речь идет о ценовой динамике, которая не учитывает изменения цен на продовольствие и энергоносители. Как сообщал УНИАН, инфляция в Украине в сентябре по сравнению с августом, без учета временно оккупированной территории Автономной Республики Крым и города Севастополя, ускорилась до 2,9%, против сентября 2013 года - до 17,5%. С начала года, к декабрю 2013 года, инфляция в сентябре ускорилась до 16,2%.

Нацбанк прогнозирует падение ВВП по итогам года на 8,3%

Комментарии: - УНИАН – Национальный банк Украины прогнозирует падение ВВП страны по итогам текущего года на 8,3%. Об этом в ходе круглого стола журналистам сообщила глава НБУ Валерия Гонтарева. «На сегодня прогноз НБУ по росту ВВП – это минус 8,3%», - сказала она.

Петр Макаров, Отдел странового анализа АУ

Государства-участники ЕАБР	Армения	Беларусь	Казахстан	Кыргызстан	Россия	Таджикистан
Показатель	I полугодие 2014 г					
Рост ВВП (% , I полугодие 2014г к I полугодие 2013г)	2,7	1,2	3,8 ***	3,3	0,8	6,7
Рост промышленного производства (% , I полугодие 2014г к I полугодие 2013г)	0,0	-1,1	-0,3	8,6	1,5	2,9
Рост продукции сельского хозяйства (% , I полугодие 2014г к I полугодие 2013г)	1,4	7,8	3,4	-1,7	1,4	6,0
Рост объема грузоперевозок (без трубопроводов) (% , I полугодие 2014г к I полугодие 2013г)	2,4	-2,4	4,3	3,4	1,4	1,9
Инвестиции в основной капитал (% , I полугодие 2014г к I полугодие 2013г)	0,6	-6,7	5,2	14,6	-2,8	28,4
Экспорт (млрд \$, I полугодие 2014г)	0,7	10,6 ***	41,8	0,7	290,0	0,2 ***
Импорт (млрд \$, I полугодие 2014)	2,0	9,9 ***	19,2	2,4	209,3	0,9 ***
Сальдо текущего счета (в % к ВВП, I полугодие 2014)	-27,3	-10,9 ***	0,3 ***	-10,0 ***	4,6	-16,6
Обменный курс, национальная валюта к доллару США (средний за I полугодие 2014)	407,3	9862,9	182,7	52,8	33,6	4,8
Инфляция, ИПЦ (% , июль 2014г к июль 2013г)	4,0	20,0	6,2	6,6	7,5	6,9
Рост денежной массы, M2 (% , июль 2014г к июль 2013г)	15,5	9,7	8,1	11,2	6,7	16,3
Золотовалютные резервы (в месяцах импорта товаров , июль 2014г)	3,3 ***	1,5 ***	7,0 ***	4,7	12,2	1,6 ***
Профицит / дефицит государственного бюджета (в % к ВВП I полугодие 2014) ¹	2,3	0,1	0,3	0,1 *	3,2	6,2 ***
Рост кредитования экономики банками (% , июль 2014г к июль 2013г) ²	12,6	26,1	13,8	52,4	15,3	38,7 ***
Показатель качества активов банковской системы, неработающие кредиты / кредиты (% , июль 2014г) ⁴	5,6	4,7	32,2	5,4	6,5	24,9 ***
Показатель адекватности капитала банковской системы, капитал / активы (% , июль 2014г)	16,2	13,1	11,1	22,1	12,7	20,8 ***

Источники: национальные ведомства

Примечания:

¹ В Беларуси, Казахстане, России указан профицит/дефицит консолидированного бюджета в % к ВВП

² В Беларуси и России указан объем кредитов банковского сектора; в Таджикистане указан объем кредитов кредитных организаций

³ В Беларуси и России указан объем депозитов в банковском секторе

⁴ В Казахстане указаны займы с просроченной задолженностью свыше 90 дней

* - оценка национальных ведомств

*** - показатель за 1 квартал