

МАКРОЭКОНОМИЧЕСКИЙ ДАЙДЖЕСТ

Новости глобальной экономики

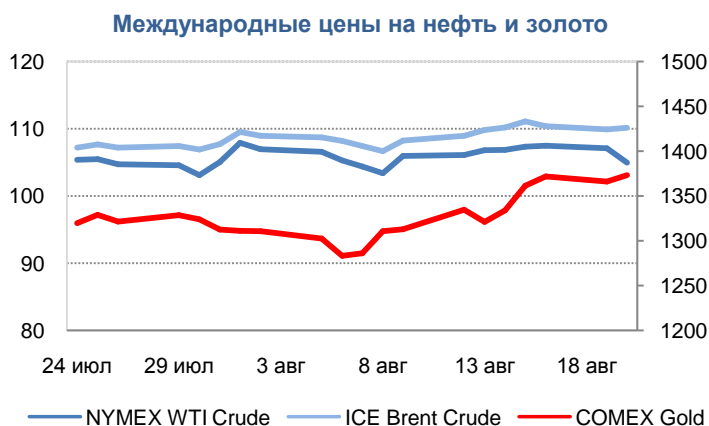
США: производство в промышленности неожиданно продемонстрировало нулевой рост по итогам июля. Важный региональный индекс активности в этом секторе экономики, основанный на данных **ФРБ Филадельфии**, снизился в августе, указывая на то, что пауза в восстановлении роста в промышленности, возможно, не ограничилась одним месяцем. **Индекс Мичиганского университета** неожиданно зафиксировал ухудшение настроений потребителей в августе. Одновременно, по итогам июля возобновили рост показатели активности в строительстве: количество **начавших строиться домов** и количество **разрешений на строительство**.

Сегодня вечером будет опубликован **протокол заседания руководства Федеральной Резервной Системы (ФРС)**, состоявшегося 30-31 июля. Его содержание может нести дополнительную информацию относительно планов американского центрального банка, в частности касающихся действующей программы «количественного смягчения», постепенное сворачивание которой, согласно ожиданиям многих наблюдателей, начнется уже в сентябре.

Европа: министр финансов Германии Шойбле, выступая в рамках предвыборной кампании, признал вероятность **новой программы финансовой помощи Греции**.

Азия: согласно данным за июль, рост **экспорта из Японии** к тому же месяцу прошлого года составил 12.2%. Значение этого показателя стало максимальным с 2010 года и третьим по величине за всю историю наблюдений. Рост **импорта** составил 19.6%, указывая на усиление экономической активности в стране.

Товарные рынки: худшие, чем ожидалось, экономические данные в США способствовали развитию коррекции на фондовых рынках. На этом фоне **WTI** подешевела по сравнению с закрытием 13 августа. Одновременно, уменьшение опасений по поводу быстрого сворачивания программы «количественного смягчения» в США оказало поддержку ценам на товары. **Золото** заметно подорожало, а **Brent** остался на высоких уровнях, по итогам периода, прошедшего с выхода предыдущего выпуска дайджеста.



Источник: Bloomberg

Цены на нефть по итогам торгов 20 августа 2013 года: официальные цены нефтяных фьючерсов ближайшего месяца поставки составили в Лондоне на InterContinental Exchange Futures Europe – Brent – \$110.15 (+0.3% по сравнению с 13 августа) за баррель; в Нью-Йорке на New York Mercantile Exchange – Light Sweet Crude Oil – \$104.96 (-1.8% по сравнению с 13 августа) за баррель.

Цены на золото по итогам торгов 20 августа 2013 года: официальная цена фьючерсов на золото ближайшего месяца поставки в Нью-Йорке на COMEX составила \$1373.1 за унцию (+3.9% по сравнению с 13 августа).

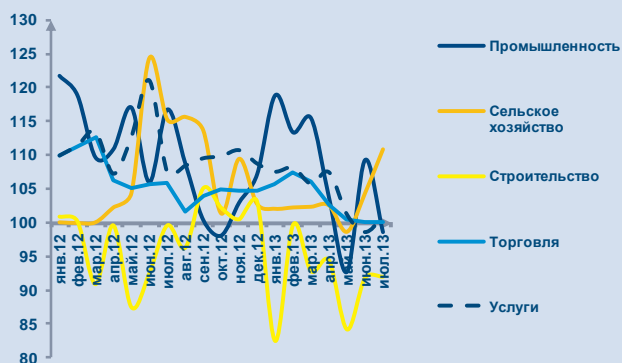
Константин Фёдоров, Отдел странового анализа АУ

НОВОСТИ В ГОСУДАРСТВАХ-УЧАСТНИКАХ ЕАБР

Армения

- **Показатель экономической активности** в июле 2013 года вырос на 2.1% по сравнению с июлем 2012 года, сообщила национальная статистическая служба.
- **Объем промышленного производства** в июле 2013 сократился по сравнению с июлем 2012 года на 1.5%.
- **Объем валовой продукции сельского хозяйства** в июле 2013 года вырос на 10.9% по сравнению с июлем 2012 года.
- **Объем строительства** в июле 2013 года сократился на 8.1% по сравнению с июлем 2012 года.
- **Оборот торговли** в июле 2013 года остался на прежнем уровне по сравнению с июнем 2012 года. **Объем услуг (без торговли)** в июле 2013 года вырос на 0.7% по сравнению с июлем 2012 года.
- **Экспортные поступления** в июле 2013 года составили \$124.5 млн., что на 5.7% больше чем в июле 2012 года. По отношению к предыдущему месяцу экспорт сократился на 10.2%.
- **Импорт** в июле 2013 года составил \$368.1 млн., что на 15.8% больше по сравнению с июлем 2012 года. В сравнении с предыдущим месяцем импорт вырос на 8.6%.

Динамика экономической активности по секторам (в %, г/г)



Источник: НСС РА

Показатель экономической активности (в %, г/г)



Источник: НСС РА

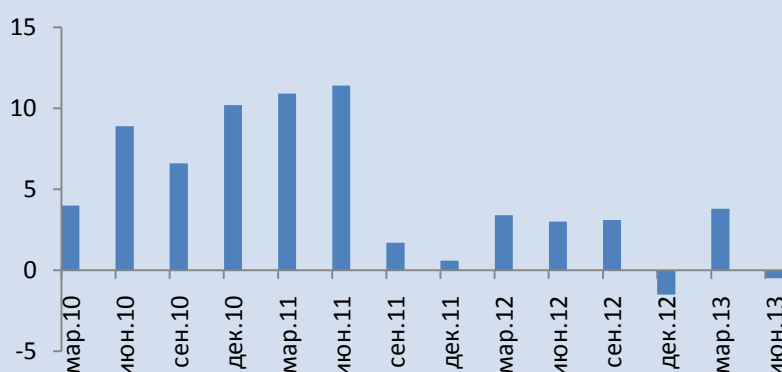
Комментарии: показатель экономической активности (ПЭА) зарегистрировал скромный рост 2.1% в июле 2013-го в годовом выражении благодаря хорошему показателю в сельском хозяйстве (10.9%), который компенсировал ухудшение в промышленности (-1.5%). Общий тренд к замедлению сохраняется и связан с эффектом высокой базы, а также ослаблением внутреннего и внешнего спроса. Ослабление внутреннего спроса продолжает проявляться через отсутствие роста в торговле, слабый рост услуг (0.7%). Спад в строительной сфере сохранился (-8.1%). Ослабление внешнего спроса (снижение цен на медь на 9% только в II квартале 2013 года) способствовало дополнительному замедлению в промышленности. В целом за период январь-июль 2013-го года рост ПЭА замедлился до 4.0%. С учетом сохраняющихся хороших показателей сельского хозяйства и ослабления эффекта высокой базы для промышленности ПЭА должен немного ускориться в III квартале 2013 года.

Арман Ахунбаев, Отдел странового анализа АУ

Беларусь

- По итогам января-июля, **рост ВВП** к аналогичному периоду прошлого года составил 1.4%.
- Объем **промышленного производства** за январь-июль снизился к тому же периоду прошлого года на 4.5%. Производство в **обрабатывающей промышленности** снизилось на 4.9%, в **добывающей промышленности** на 1.3%. Аналогичное снижение в сельском хозяйстве составило 4.1%.
- Продажи в **розничной торговле** за январь-июль выросли на 19.4% к январю-июлю 2012-го. Аналогичный показатель составил 3.2% в **оптовой торговле**.
- По итогам января-июля, **инвестиции в основной капитал** увеличились на 10.2% к тому же периоду прошлого года. Рост в **строительстве** составил 4.6%.
- Согласно сообщениям средств массовой информации, **проект «Основных направлений денежно-кредитной политики»** Национального банка на 2014 год предусматривает снижение **инфляции** до 11%, поддержание **ставки рефинансирования** в среднем на уровне 16-17%, рост **международных резервов** Нацбанка до \$200-500 млн.

Рост ВВП, в % к тому же кварталу прошлого года



Источник: Белстат

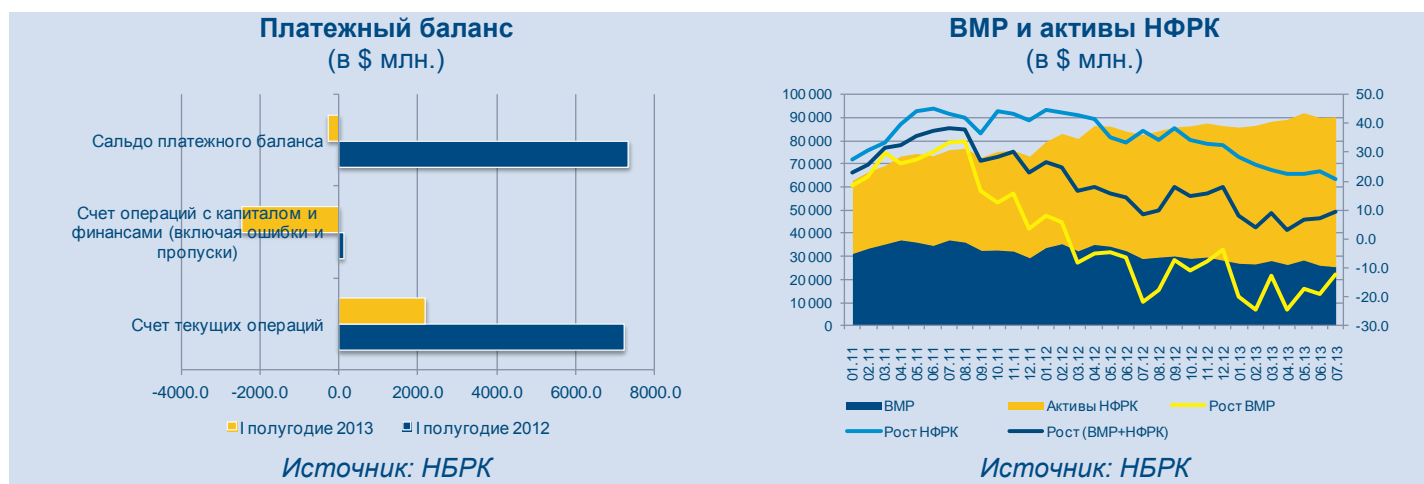
Комментарии:

Рост ВВП на уровне 1.4% по итогам января-июля совпадает с тем же показателем за I полугодие. Положительный рост достигнут благодаря увеличению ВВП на 3.8% в реальном выражении по итогам I квартала текущего года. Во II квартале экономика продемонстрировала отрицательный рост. По всей видимости, рост остался отрицательным или нулевым в июле. Растущими секторам остаются розничная торговля и строительство, работающие на внутреннее потребление. Рост последнего оказывает негативное влияние на внешний баланс, ухудшение которого приняло опасный характер по итогам прошедшей части года.

Константин Фёдоров, Отдел странового анализа АУ

Казахстан

- **Счет текущих операций (СТО)** платежного баланса Казахстана за I полугодие 2013 года составил \$2.2 млрд., что ниже в сравнении с профицитом в размере \$7.2 млрд. в I полугодии 2012-го.
- **Валовые международные резервы** составили \$25.5 млрд. на конец июля 2013 года.
- **Активы Национального Фонда Республики Казахстан (НФРК)** составили \$64.3 млрд. на конец июля 2013 года.



Комментарии:

Согласно оценке платежного баланса Национального Банка Республики Казахстан (НБРК) за I полугодие 2013 года, его состояние существенно ухудшилось во II квартале 2013 года в силу сохраняющейся рецессии в Еврозоне и неопределенности в международной конъюнктуре. В результате сокращения цен и ослабления внешнего спроса на экспортируемое сырье, а также в результате увеличения оттока капитала сальдо платежного баланса сложилось с отрицательным значением в \$284.5 млн. (-0.3% ВВП). Такое чувствительное ухудшение платежного баланса объясняется резким сокращением СТО до 2.3% ВВП (8.4% ВВП в I полугодии 2012-го) и формированием дефицита счета операций с капиталом и финансами (включая ошибки и пропуски) по итогам I полугодия. В свою очередь сокращение счета текущих операций объясняется сокращением профицита торгового баланса с \$26 млрд. в I полугодии 2013-го до \$18 млрд. (-30% по итогам полугодия в годовом выражении). Это сокращение было вызвано комбинацией уменьшающегося экспорта (-12% по итогам полугодия) и расширяющегося импорта (+10.3% по итогам полугодия). Сокращение экспорта связано со снижением цен на нефть (в среднем на 3.4% во II квартале в годовом выражении на нефть сорта Brent) и металлы (в среднем на -10.3% во II квартале в годовом выражении на железную руду). В то время, как рост импорта связан с сохраняющимся крепким внутренним спросом. Одновременно счет операций с капиталом и финансами (с учетом ошибок и пропусков) сложился с отрицательным значением в результате, преимущественно, существенного сокращения потоков входящих прочих краткосрочных зарубежных потоков капитала. Ухудшение показателей платежного баланса способствовало сокращению валовых международных резервов НБРК и расширению диапазона волатильности тенге. Тем не менее, рост валовых международных резервов (с учетом средств НФРК) указывает на сохранение внешней устойчивости экономики Казахстана.

Арман Ахунбаев, Отдел странового анализа АУ

Кыргызстан

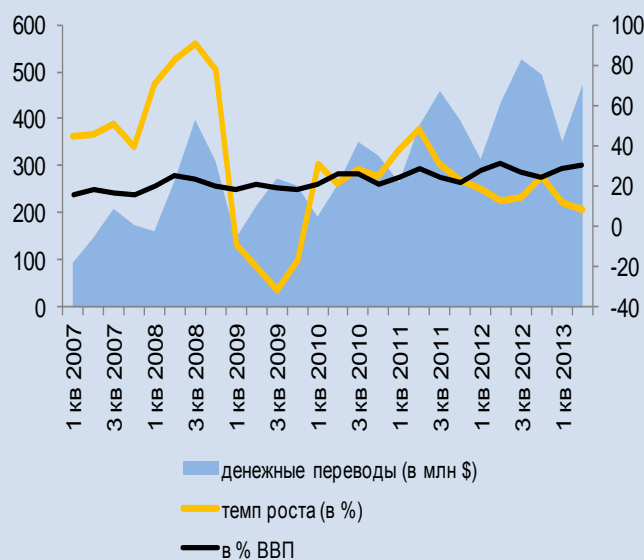
- **Чистый приток денежных переводов** за I полугодие 2013 года составил \$823.6 млн., или 29.6% ВВП.
- **Потребительские цены** в июле по отношению к предыдущему месяцу снизились на 0.3%. Рост ИПЦ в годовом выражении, составил 7.7%.

Инфляция: в %, вклад различных товарных групп в рост потребительских цен



Источник: НСК КР

Денежные переводы: в % (правая шкала) и млн US\$ (левая шкала)



Источник: НСК КР, НБ КР

Комментарии:

Продовольственные товары занимают более 50% потребительской корзины домохозяйств, соответственно продовольственная инфляция является основным фактором формирования потребительских цен. На фоне хорошего урожая и сезонного понижения цен на продовольствие, в летние месяцы обычно наблюдается дефляция. Годовая инфляция также замедлилась в сравнении с показателем предыдущего месяца (когда инфляция составила 8.1%). На фоне продолжающегося снижения цен на продовольствие в мире (по данным Всемирного банка, цены на продовольствие в мире в 2013 году должны снизиться на 4.7%) и более жесткой денежно-кредитной политики властей (учетная ставка НБКР в конце июля составила 4.1% в сравнении с концом июня (3.2%)) можно ожидать дальнейшего снижения годовой инфляции до 6% в среднем во втором полугодии 2013 года.

Несмотря на то, что в номинальном выражении поступления денежных переводов колеблются в соответствии с конъюнктурными колебаниями как внутри страны, так и в странах-донорах, в процентах к ВВП они стабильно росли с 15% в 2006 году и приблизились к 30%-ной отметке в текущем. Абсорбентом шоков в данном случае является обменный курс национальной валюты. Постепенное номинальное обесценение сома, наблюдаемое с прошлого года (с 47 сом за 1 USD в 2012 году до 48 сом за 1 USD в первой половине 2013-го), по всей видимости, кроме прочих факторов связано с замедлением темпов притока денежных переводов из-за рубежа.

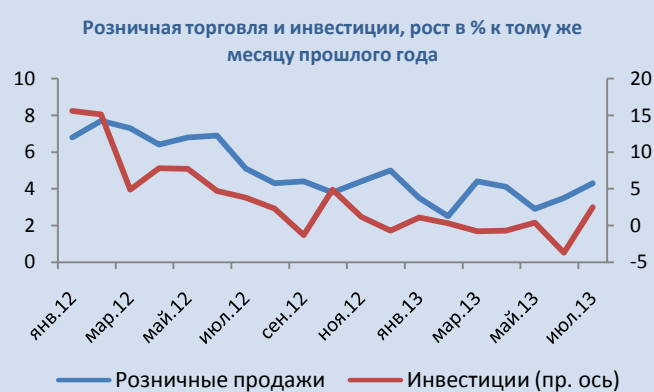
Эльвира Курманалиева, Отдел странового анализа АУ

Россия

- Согласно данным Росстата, объем **промышленного производства** за июль снизился на 0.7% к тому же месяцу прошлого года. Промышленное производство за январь-июль не изменилось по сравнению с январем-июлем. 2012-го. Показатели роста к тому же периоду прошлого года составили -1.5% за июль и -0.2% за январь-июль для **обрабатывающей промышленности**, 0.4% и 0.9% для **добывающих отраслей**.
- По итогам июля, рост к аналогичному периоду прошлого года составил 4.3% для **розничной торговли** и 5.8% для **сельского хозяйства**.
- Также по итогам июля, **инвестиции в основной капитал** выросли на 2.5% к июлю 2012-го.
- **Доходы населения** за июль выросли на 4.2%, а **средняя заработная плата** на 6.6% в реальном выражении к тому же месяцу прошлого года.
- Согласно оценке Министерства экономики, **рост ВВП** к аналогичному периоду прошлого года составил 1.4% по итогам I полугодия. Минэкономики намерено пересмотреть прогноз по росту ВВП на текущий год в конце этой – начале следующей недели.
- Согласно данным Министерства финансов, **профицит консолидированного бюджета** за I полугодие составил 535.3 млрд рублей, по сравнению с 1010 млрд за тот же период 2012-го.
- Агентство Fitch подтвердило **кредитный рейтинг** России на уровне BBB со стабильным прогнозом.



Источник (данные, рисунок): Росстат



Источник: Росстат

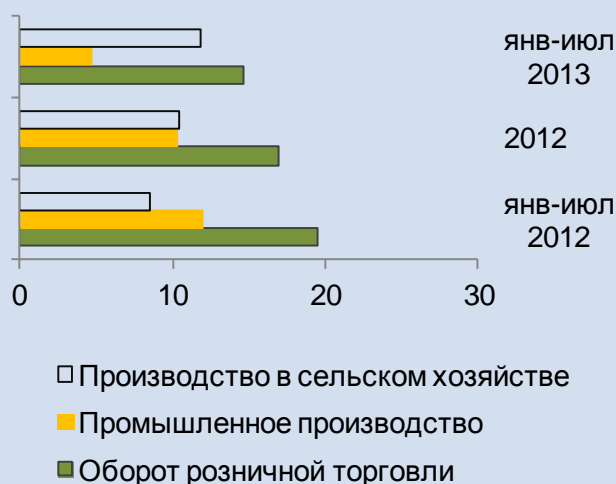
Комментарии: несмотря на слабые итоги прошлого месяца в промышленности, данные по ситуации в экономике за июль носят в целом позитивный характер: к положительным темпам роста вернулись инвестиции (благодаря усилению активности в строительстве), ускорился рост продаж в розничной торговле, поддерживаемый хорошей динамикой зарплат и доходов. Сельское хозяйство также ускорило рост и имеет значительный потенциал для дальнейшего движения в этом направлении в течение II полугодия. В случае отсутствия значительных внешних шоков, промышленность сможет относительно скоро присоединиться к общему подъему в экономике.

Константин Фёдоров, Отдел странового анализа АУ

Таджикистан

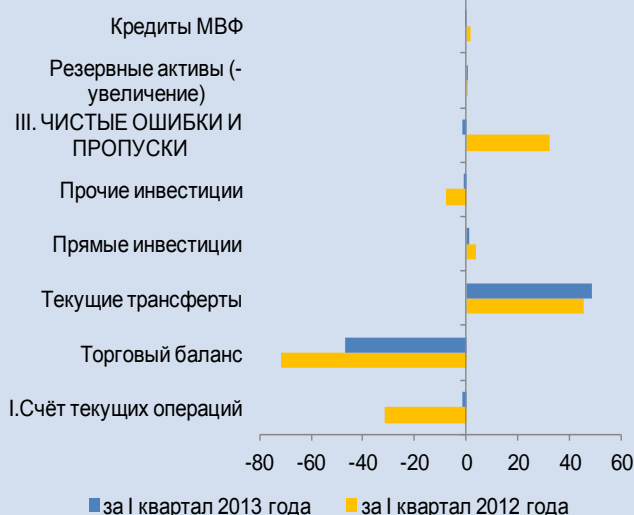
- Рост объемов производства в **промышленности** в январе-июле 2013 года по отношению к аналогичному периоду прошлого года составил 4.8%.
- В январе-июле 2013 года к январю-июлю 2012-го, производство в **сельском хозяйстве** выросло на 11.8%.
- За 7 месяцев 2013 года к аналогичному периоду 2012-го, оборот **розничной торговли** увеличился на 14.6%.
- За семь месяцев 2013 года к аналогичному периоду 2012-го объем **инвестиций в основной капитал** увеличился на 9.8%.
- Дефицит **текущего счета платежного баланса** в I квартале 2013 года составил \$21 млн., или 1.5% ВВП: сальдо торгового баланса сложилось с дефицитом в 47% ВВП, а нетто-приток текущих трансфертов составил 49% ВВП.

Реальный сектор экономики: в %, рост к аналогичному периоду предыдущего года



Источник: Статагентство РТ

Платежный баланс: в % ВВП



Источник: НБ РТ

Комментарии: судя по опубликованным показателям реального сектора экономики, в текущем году наблюдается замедление. Из общего роста промышленного производства значительная часть (20%) приходится на металлургию и текстильное производство. Заметной особенностью текущей динамики в экономике является сильный рост в сельском хозяйстве (за счет 15.3% роста производства в растениеводстве) и спад в металлургической (-4.7%) и легкой промышленности (-10.2%).

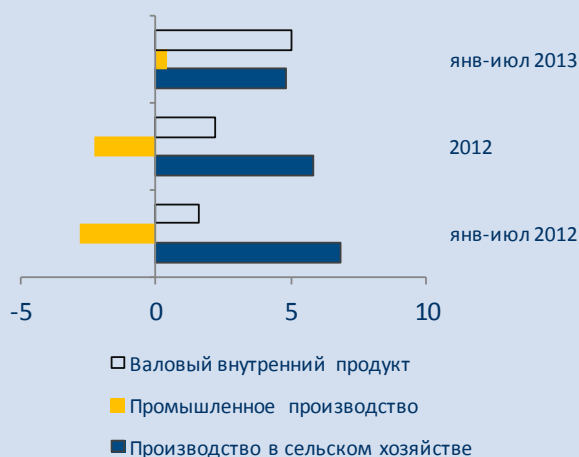
Опубликованные показатели платежного баланса за первый квартал текущего года указывают на значительное улучшение внешнеэкономического баланса страны по сравнению с аналогичным периодом прошлого года. Однако, сложность в оценке создают значительные объемы незарегистрированных внешнеэкономических транзакций, которые отражаются в статье «чистые ошибки и пропуски». Так, с учетом этих транзакций, общее сальдо платежного баланса сложилось с дефицитом и составило -0.9% ВВП, тогда как в прошлом году дефицит равнялся -2.5% ВВП.

Эльвира Курманалиева, Отдел странового анализа АУ

Новости региона

Азербайджан

ВВП и производство: изменение ВВП и объемов производства по отраслям (% от предыдущего года)



Источник: национальные ведомства

ВВП в янв-июл 2013 года вырос на 5%

Комментарии: - *itar-tass.com* – ВВП Азербайджана вырос в янв-июл 2013 года по сравнению с аналогичным периодом минувшего года на 5% до 32.3 млрд манатов, или \$41.2 млрд по текущему курсу Центробанка страны. Об этом сообщил сегодня Госкомстат Азербайджана. По его данным, в нефтяном секторе объем ВВП в янв-июл составил 17.7 млрд манатов (\$25.6 млрд), что на 10.5% превышает соответствующий показатель прошлого года. В Госкомстате также сообщили, что объем промышленного производства в стране за семь месяцев года увеличился на 0.4% до 19.6 млрд манатов (\$25 млрд), сельскохозяйственного - на 4.8% до 3.1 млрд манатов (\$3.9 млрд), уровень инфляции составил 2.1% против 2% в янв-июл 2012 года.

Денежная база приближается к рекордному уровню

Комментарии: - *Trend.az* – К первому августа 2013 года денежная база в национальной валюте в Азербайджане составила 10 427.6 млн манатов, указывается в статистических данных Центрального банка Азербайджана (ЦБА), размещенных во вторник на его сайте. Согласно данным ЦБА, объем денежной базы увеличился на 16.6% по сравнению с показателями на конец июля 2012 года (по данным ЦБА на первое августа прошлого года, объем денежной базы в Азербайджане был равен 8 940.2 млн манатов). По сравнению с началом года, объем денежной базы сократился на 0.8%. На первое января 2013 года этот показатель достиг рекордного уровня в 10 515 млн манатов.

Валютные резервы Центробанка приблизились к \$13 млрд

Комментарии: - *Trend.az* – К концу июля 2013 года общий объем находящихся в распоряжении Центрального банка Азербайджана (ЦБА) валютных резервов достиг \$12.88 млрд, говорится в сообщении, размещенном на официальном сайте ЦБА. Согласно сообщению, с начала года валютные резервы ЦБА выросли на

10.13%, или на \$1185.5 млн (на начало года валютные резервы Центробанка составляли \$11.695 млрд). В годовом исчислении объем валютных резервов Центробанка Азербайджана вырос на 15.8%, или на \$1757.6 млн.

Внешнеторговый оборот вырос на 3.4%

Комментарии: - *turaninfo.com* – В янв-июл 2013 года внешнеторговый оборот Азербайджана составил свыше \$20 млрд, что на 3.4% больше, чем годом ранее. Позитив товарооборота был достигнут за счет роста импорта за отчетный период на 16.6%. По данным Государственного таможенного комитета, за семь месяцев года из Азербайджана было экспортировано товаров на общую сумму \$13 863.9 млн. Львиная доля экспорта (свыше \$12.8 млрд или 92.4%) - это энергоресурсы (сырая нефть, нефтепродукты и природный газ). На долю стран ЕС приходится 47.5% экспорта (\$6 595.3 млн). Удельный вес государственного сектора в портфеле экспорта составляет 94.1% (\$13 млрд). За отмеченный период в страну было импортировано товаров на общую сумму \$6 181.7 млн. Это на 16% больше, чем за сопоставимый период 2012 года. Импорт товаров из стран ЕС составил \$2 074 млн или 33.5% от импорта. На долю государственного сектора приходится 30.4% (\$1 880 млн) импорта. Положительное сальдо внешнеторгового баланса составило \$7 683 млн. В этом году Азербайджан имел торговые связи с 141-ой страной мира. Было экспортировано 1 677 наименования товаров, а импортировано – 5 587. Импортно-экспортными операциями занято 5 237 субъектов предпринимательства, из которых 3 219 является юридическим лицом, в том числе 241 предприятий относятся к государственному сектору.

Молдова

Внешний госдолг сократился с начала года до \$1.235 млрд

Комментарии: - *Allmoldova.com* – Внешний государственный долг Молдовы на 31 июля 2013 г. составил \$1 млрд 235.22 млн, сократившись с начала года на \$10.35 млн, или на 0.8%, сообщает NOI.md. По данным Министерства финансов, уменьшение задолженности было обусловлено изменением курса доллара США по отношению к другим валютам. Так, в частности, в янв-июл 2013 г. Молдова получила новых внешних кредитов на сумму \$36.91 млн, а выплаты основной суммы внешнего госдолга за тот же период составили \$29.02 млн. Таким образом, чистое внешнее финансирование Молдовы за 7 месяцев 2013 г. составило \$7.89 млн. Однако, поскольку отрицательное изменение курса доллара США по отношению к другим валютам составило в этот период \$18.24 млн, в итоге внешний госдолг Молдовы с начала 2013 г. сократился на \$10.35 млн, или на 0.8%. Внешний госдолг Молдовы на 1 января 2013 г. составлял \$1 млрд 245.57 млн, увеличившись в 2012 г. на \$103.09 млн, или на 9%.

Валютные резервы Нацбанка достигли

Комментарии: - *Allmoldova.com* – Резервы валюты Национального банка Молдовы (НБМ) превысили на 9 августа \$2.554 млрд, что является абсолютным историческим рекордом. С начала августа

нового исторического максимума - \$2.554 млрд

резервы выросли на \$47 млн. Предыдущий рекорд равнялся \$2.525 млрд и был достигнут 1 февраля 2013 г. Больше всего резервов хранится в ценных бумагах - свыше \$1.646 млрд против \$1.6 млрд в конце июля. Сумма депозитов увеличилась на \$14 млн - до \$905 млн. Почти все депозиты (\$852.5 млн) размещены в банках, имеющих головное отделение за пределами РМ. В 2012 г. валютные резервы НБМ увеличились на \$550 млн (27.9%) и составили на конец года \$2.515 млрд. В 2011 г. резервы равнялись \$1.965 млрд (+13%), 2010 г. - \$1.717 млрд (+16%), 2009 г. - \$1.48 млрд (-11.5%), 2008 г. - \$1.67 млрд (+25.7%), 2007 г. - \$1.33 млрд (+72%).

За первые 6 месяцев промпроизводство выросло на 6.7%

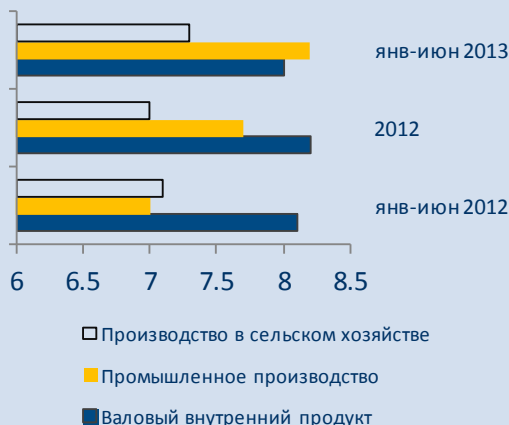
Комментарии: - *Allmoldova.com* – За первые 6 месяцев промышленное производство страны увеличилось на 6.7 %, по сравнению с тем же периодом 2012 года. Рост индекса производства увеличился благодаря добывающей и обрабатывающей промышленности, где зарегистрирован рост объема производства на 13.3% и, соответственно, на 8.1% по сравнению с тем же периодом предыдущего года.

Молдова наращивает экспорт товаров в СНГ

Комментарии: - *Allmoldova.com* – Экспорт молдавских товаров в страны СНГ в I полугодии 2013 г. составил \$454.8 млн, увеличившись на 6.2% в сравнении с тем же периодом прошлого года, сообщает NOI.md. По данным Национального бюро статистики, в частности, наибольшие объемы молдавского экспорта среди стран Содружества в янв-июне 2013 г. пришлись на долю России – \$322.1 млн (рост на 7% в сравнении с тем же периодом 2012 г.), Украины – \$66.5 млн (+11.5%), Беларуси - \$42.4 млн (+14.1%), Казахстана - \$14.3 млн (-33%), Узбекистана – \$3.4 млн (-10.9%) и Азербайджана – \$2.9 млн (+33.4%). В то же время, импорт продукции из стран СНГ в I полугодии с.г. повысился на 1.5% - до \$810.6 млн. При этом, наибольшие объемы импорта в Молдову из стран Содружества в этот период пришлись на долю: России – \$387.9 млн (-7%), Украины - \$305.6 млн (+12.6%), Беларуси – \$94.8 млн (+2.6%), Казахстана – \$12.9 млн (-0.5%). Дефицит торгового баланса Молдовы со странами СНГ в I полугодии 2013 г. составил \$355.8 млн, сократившись на 4% в сравнении с тем же периодом 2012 г. Доля стран СНГ в общем объеме молдавского экспорта сократилась за указанный период с 41.1% до 40.5%, а в общем объеме импорта - с 32.5% до 31.2%.

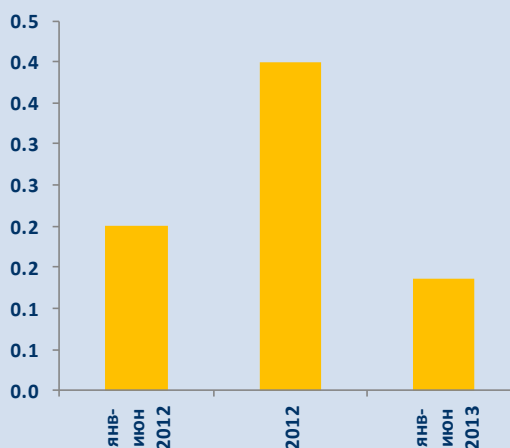
Узбекистан

ВВП и производство: изменение ВВП и объемов производства по отраслям (% от предыдущего года)



Источник: национальные ведомства

Государственные финансы: сальдо государственного бюджета (% от ВВП)



Источник: национальные ведомства

ВВП в I полугодии составил 50432.3 млрд сумов

Комментарии: - *UzDaily.com* – Объем произведенного валового внутреннего продукта (ВВП) Узбекистана за янв-июнь 2013 года по предварительной оценке составил 50432.3 млрд сумов в текущих ценах, сообщает информационная служба Госкомстата. По данным Госкомстата, рост ВВП Узбекистана по сравнению с тем же периодом 2012 года составил 8%. В структуре ВВП по формам собственности 82.5% общего объема приходится на негосударственный сектор экономики, 17.5% – на государственный сектор. Доля производства товаров в структуре ВВП составила 35.9% в янв-июне 2013 года (35.4% в янв-июне 2012 года) и производства услуг – 52.4% (52.2%). Чистые налоги на продукты и экспортно-импортные операции составили 11.7% в структуре ВВП в янв-июне 2013 года (12.4%).

Профицит госбюджета

Комментарии: - *UzDaily.com* – Профицит государственного бюджета

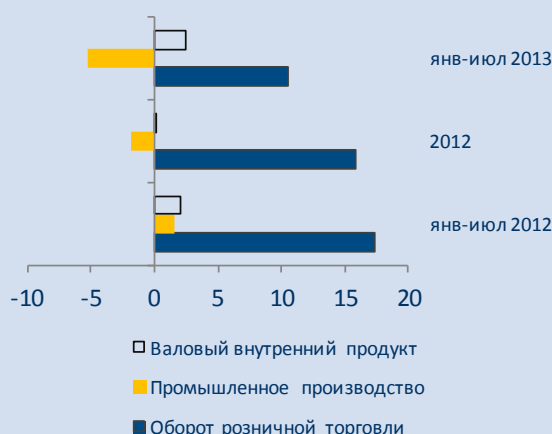
составил 68.7 млрд сумов

Узбекистана в янв-июне 2013 года составил 68.7 млрд сумов. Об этом говорится в данных Министерства финансов Узбекистана. По данным министерства, доходы государственного бюджета в первом полугодии составили около 12.242 трлн сумов, из которых 3.124 трлн сумов являются прямые налоги, 6.132 трлн сумов – косвенные налоги, 1.814 трлн сумов – ресурсные платежи и налог на имущества и 1.171 трлн сумов – прочие доходы. Расходы государственного бюджета в янв-июне 2013 года составили 12.173 трлн сумов. Расходы на социальную сферу и социальную поддержку населения превысили 7.412 трлн сумов. При этом правительство направило 1.75 трлн сумов на здравоохранения и 4.381 трлн сумов на просвещение. Правительство выделило 1.173 трлн сумов на экономику, 2.7 млрд сумов на поддержку ННО, 615.2 млрд сумов на финансирование централизованных инвестиций. На содержание органов государственной власти, управления и судов и органов самоуправления граждан потрачено 513 млрд сумов. Прочие расходы составили 2.456 трлн сумов.

Украина

ВВП, промышленное производство и оборот розничной

торговли: изменение ВВП, объемов производства и оборота розничной торговли (% от предыдущего года)



Источник: национальные ведомства

Николай Азаров оценивает рост ВВП в июле на уровне 2.5%

Комментарии: - *kommersant.ua* – Премьер-министр Николай Азаров оценивает рост ВВП в июле 2.5%, написал он на своей странице в социальной сети Facebook. "Могу сказать, что сегодня опубликованы данные Госкомстата: мы имеем за июль примерно 2.5% роста ВВП. Это очень отрядный показатель. А в целом за 7 месяцев выровнялся показатель ВВП. Я думаю, что мы до конца года выйдем на небольшой, но все-таки рост ВВП", - сказал премьер. При этом господин Азаров, на просьбу прокомментировать прогнозы некоторых экспертов о грозящем Украине дефолте, заявил, что никакой дефолт Украине не грозит. Он отметил, что правительство принимает целый ряд мер, которые позволили уже сейчас выйти на профицит платежного счета и далее Кабмин будет проводить политику, которая обеспечит финансово-экономическую стабильность в Украине и развитие экономики.

**Падение
промпроизводства
замедлилось до 4.9%**

Комментарии: - *kommersant.ua* – Объем промышленного производства в Украине в июле 2013 года снизился на 4.9% к июлю-2012. что лучше июня и мая, когда падение промпроизводства составляло соответственно 5.7% и 9.3%, сообщила Государственная служба статистики (Госстат). В целом по итогам 7 месяцев спад составил 5.3%, что соответствует показателю по итогам полугодия, но хуже 5.2% по итогам пяти месяцев и 4.2% – по итогам 4 месяцев. Статистическое ведомство также уточнило, что в июле по сравнению с июнем текущего года промпроизводство выросло на 5.1%. Госстат напоминает, что по итогам янв-июл-2012 объем промышленного производства увеличился на 1.6% к янв-июл-2011. В целом же промпроизводство в Украине в минувшем году сократилось на 1.8%.

**Розничный
товарооборот за 7
месяцев вырос на 10.6%**

Комментарии: - *kommersant.ua* – Розничный товарооборот в Украине за 7 месяцев вырос в сопоставимых ценах на 10.6% по сравнению с аналогичным периодом 2012 года, сообщила Государственная служба статистики. По ее данным, в номинальном выражении розничный товарооборот за 7 месяцев составил 476.583 млрд грн. В янв-июл розничный товарооборот предприятий розничной торговли и ресторанного хозяйства возрос на 7% к янв-июл 2012 года, до 236.701 млрд грн. Статистическое ведомство уточняет, что в июле розничный товарооборот предприятий розничной торговли и ресторанного хозяйства увеличился на 3.9% к соответствующему месяцу 2012 года и на 6.7% - к предыдущему месяцу 2013 года, до 36.82 млрд грн.

**Просроченная
задолженность по
кредитам в украинских
банках выросла до 76.6
млрд грн**

Комментарии: - *kommersant.ua* – Просроченная задолженность по кредитам в банках Украины на 1 августа 2013 года составила 76.566 млрд грн, говорится в отчете Национального банка (НБУ). Таким образом, за июль 2013 года объем просроченной задолженности вырос на 0.7%, за первое полугодие - на 5.6%. Вложения в ценные бумаги за янв-июл выросли на 44% - до 138.8 млрд грн, резервы под активные операции сократились на 1.7%, до 138.9 млрд грн. Доля иностранного капитала в уставном капитале банков с начала года сократилась на 5.5 п.п. - до 34%. При этом количество таких банков уменьшилось на два - до 53. из них со 100-процентным иностранным капиталом - 21 банк.

**Прямые иностранные
инвестиции в I
полугодии \$2.6 млрд**

Комментарии: - *news.ukrinform.ua* – В I полугодии 2013 года иностранные инвесторы вложили в украинскую экономику \$2.6 млрд прямых инвестиций. Об этом сообщает Государственная служба статистики. "В I полугодии 2013 г. в экономику Украины иностранными инвесторами вложено \$2614.9 млн прямых инвестиций (акционерного капитала)", - отмечается в сообщении. По информации Госстата, объем внесенных с начала инвестирования в экономику Украины прямых иностранных инвестиций на 1 июля 2013 г. составлял \$55318.2 млн, что на 0.4% больше объемов инвестиций на начало 2013 г., и в расчете на одно лицо населения составляет 1 тыс. 218.1 долл. Инвестиции поступили из 138 стран мира. Основными странами-

инвесторами Украины являются Кипр - \$17.929 млрд, Германия – \$6.165 млрд, Нидерланды - \$5.376 млрд, Российская Федерация – \$3.823 млрд. Как сообщал УКРИНФОРМ, в 2012 году в экономику Украины иностранные инвесторы вложили \$6013.1 млн прямых инвестиций.

**В Украине снизился
уровень безработицы**

Комментарии: - *kommersant.ua* – В июле официальный уровень безработицы снизился до 1.6%, сообщила Государственная служба статистики. По данным Госстата, на 1 августа в Государственной службе занятости были зарегистрированы 451.5 тыс. безработных. На 1 июля в Госслужбе занятости были зарегистрированы 465.3 тыс. безработных. Количество безработных, получивших государственную помощь в июле, составило 353.5 тыс. человек, средний размер пособия на одного безработного в этом месяце составил 1 133 грн. Как сообщало агентство, в июне официальный уровень безработицы снизился до 1.7%.

Кайрат Бейсенов, Отдел странового анализа АУ

Государства-участники ЕАБР	Армения	Беларусь	Казахстан	Кыргызстан	Россия	Таджикистан
Показатель	январь-июнь 2013 г					
Рост ВВП (% , янв-июн 2013г к янв-июн 2012г)	7,5 **	1,4	5,1	7,9	1,4 *	7,5
Рост промышленного производства (% , янв-июн 2013г к янв-июн 2012г)	8,3	-4,2	1,8	18,4	0,1	6,6
Рост продукции сельского хозяйства (% , янв-июн 2013г к янв-июн 2012г)	2,1	1,5	1,4	1,9	2,0	12,1
Рост объема грузоперевозок (без трубопроводов) (% , янв-июн 2013г к янв-июн 2012г)	18,2	-9,5	8,8	6,1	-0,9	3,0
Инвестиции в основной капитал (% , янв-июн 2013г к янв-июн 2012г)	-6,5 **	8,8	8,8 **	6,1	-1,4	9,3
Экспорт (млрд \$, янв-июн 2013г)	0,7	19,2	41,1 *	0,7	252,5	0,6
Импорт (млрд \$, янв-июн 2013г)	2,0	20,9	23,1 *	2,6	160,9	1,9
Сальдо текущего счета (в % к ВВП, янв-июн 2013г)	-19,8 **	-17,0 **	2,3 *	-37,6 **	5,1 **	-1,5 **
Обменный курс, национальная валюта к доллару США (средний за янв-июн 2013г)	412,4	8679,7	150,9	48,0	32,7	4,8
Инфляция, ИПЦ (% , июнь 2013г к июню 2012г)	6,5	19,8	5,9	8,1	6,9	5,5
Рост денежной массы, М2 (% , июнь 2013г к июню 2012г)	11,7	42,3	7,7	22,2	15,5	24,5
Золотовалютные резервы (в месяцах импорта товаров , июнь 2013г)	4,9	2,3	6,8 *	4,6	19,2	0,6 **
Профицит / дефицит государственного бюджета (в % к ВВП за янв-июн 2013г) 1	2,5 **	1,9	13,1 **	-0,3	1,9 **	8,0 **
Рост кредитования экономики банками (% , июнь 2013г к июню 2012г) 2	10,7	36,0	14,0	34,5	18,7	42,9
Показатель качества активов банковской системы, неработающие кредиты / кредиты (% , июнь 2013г)	5,6 **	4,7 **	35,5 **	5,9	3,6	18,2
Показатель адекватности капитала банковской системы, капитал / активы (% , июнь 2013г)	16,4 **	14,7 **	14,8 **	24,6	13,5	21,5

Источники: национальные ведомства

Примечания:

¹ В Беларуси, Казахстане, России указан профицит/дефицит консолидированного бюджета в % к ВВП

² В Беларуси и России указан объем кредитов банковского сектора; в Таджикистане указан объем кредитов кредитных организаций

³ В Беларуси и России указан объем депозитов в банковском секторе

* - оценка национальных ведомств

** - показатель за декабрь или январь-март 2013

*** - показатель за декабрь или январь-декабрь 2012